




ESTADO DE ALAGOAS
PREFEITURA MUNICIPAL DE SÃO MIGUEL DOS CAMPOS

Lei nº 1.476/2017

PLANO PLURIANUAL QUADRIÊNIO 2018/2021

PREFEITO: PEDRO RICARDO ALVES JATOBÁ



LEI Nº 1.476, DE 26 DE OUTUBRO DE 2017.

Dispõe sobre o Plano Plurianual para o quadriênio 2018/2021, e dá outras providências.

O Prefeito do Município de São Miguel dos Campos, Estado de Alagoas, faço saber que a Câmara Municipal aprovou e eu sanciono a seguinte Lei:

Art. 1º - Esta Lei institui o Plano Plurianual para o quadriênio 2018/2021, em cumprimento ao disposto no art. 165, § 1º, da Constituição Federal, estabelecendo, para o período, os **PROGRAMAS FINALÍSTICOS e PROGRAMAS DE APOIO ADMINISTRATIVO**, com seus respectivos objetivos, indicadores e montantes de recursos estimados a serem aplicados em despesas de Capital e outras delas decorrentes, e nas despesas de programas continuados, na forma dos anexos a esta Lei.

Parágrafo Único – Integram o Plano Plurianual:

- I – ANEXO I – RELAÇÃO DETALHADA DAS RECEITAS PLANEJADAS;
- II – ANEXO II – PROGRAMAS DE GOVERNO;
- III – ANEXO III – PROGRAMAS DE GOVERNO POR ÓRGÃO RESPONSÁVEL; E
- IV - ANEXO IV – METAS E PRIORIDADES DA ADMINISTRAÇÃO PÚBLICA.

Art. 2º - As prioridades e metas para o exercício de 2018, estão especificadas no Anexo IV desta Lei.

Art. 3º - A exclusão ou alteração de programas constantes desta Lei, bem como a inclusão de novos programas serão propostos pelo Poder Executivo, através de Projeto de Lei de Revisão do PPA ou Projeto de Lei específico.

Art. 4º - A inclusão, exclusão ou alteração de ações orçamentárias no PPA, inclusive alterações de metas físicas e financeiras, ocorrerá por intermédio da Lei Orçamentária Anual ou de seus créditos adicionais, apropriando-se ao respectivo programa, as modificações consequentes.



Parágrafo Único – De acordo com o disposto no caput deste artigo, fica o Poder Executivo autorizado, mediante Decreto Municipal, a adequar as metas das ações orçamentárias para compatibilizá-las com as alterações de valor ou com outras modificações efetivadas na Lei Orçamentária Anual.

Art. 5º - Fica o Poder Executivo autorizado, mediante Decreto Municipal, a alterar, incluir ou excluir produtos e respectivas metas das ações do PPA, desde que estas modificações contribuam para a realização do objetivo do Programa.

Art. 6º - As ações contidas no **PROGRAMA DE APOIO ADMINISTRATIVO**, que visam a atender às despesas de caráter continuado das diversas Secretarias e Órgãos Municipais, poderão ter suas metas financeiras alteradas quando da elaboração do Orçamento Anual, de forma a adaptar-se sempre à execução da despesa.

Art. 7º - Nenhum investimento cuja execução ultrapasse um exercício financeiro poderá ser iniciado sem prévia inclusão no Plano Plurianual, ou sem lei que autorize sua inclusão.

Art. 8º - O Poder Executivo enviará à Câmara de Vereadores, anualmente, relatório de avaliação dos resultados da implantação deste PPA.

Art. 9º - Esta Lei entrará em vigor a partir de 1º de janeiro de 2018.

São Miguel dos Campos, Alagoas, 26 de outubro de 2017.

PEDRO RICARDO ALVES JATOBÁ

PREFEITO

Publicada Mural de Publicações e Registrada na Secretaria Municipal de Administração, no vigésimo sexto dia do mês de outubro do ano de dois mil e dezessete (2017).

Thiago Bezerra Alves
Secretário Municipal de Administração e Finanças



ESTADO DE ALAGOAS
PREFEITURA MUNICIPAL DE SÃO MIGUEL DOS CAMPOS
Demonstrativo da Receita

PPA 2018 / 2021

Categoria Econômica		Fonte	2018	2019	2020	2021	TOTAL 2018 / 2021
10000000	Receitas Correntes		230.968.309,00	191.201.880,00	199.790.155,00	208.764.895,00	830.726.239,00
11000000	Impostos, Taxas e Contribuições de Melhoria		14.577.206,00	15.233.181,00	15.918.677,00	16.635.014,00	62.364.078,00
11100000	Impostos		13.100.917,00	13.690.459,00	14.306.532,00	14.950.323,00	56.048.231,00
11110000	Impostos sobre o Comércio Exterior		199.854,00	208.847,00	218.246,00	228.067,00	855.014,00
11110100	Imposto sobre a Importação		199.854,00	208.847,00	218.246,00	228.067,00	855.014,00
11110113	Imposto sobre a Importação - Dívida Ativa	001000000	199.854,00	208.847,00	218.246,00	228.067,00	855.014,00
11130000	Impostos sobre a Renda e Proventos de Qualquer Natureza		2.248.031,00	2.349.193,00	2.454.907,00	2.565.377,00	9.617.508,00
11130100	Imposto sobre a Renda de Pessoa Física - IRPF		2.248.031,00	2.349.193,00	2.454.907,00	2.565.377,00	9.617.508,00
11130111	Imposto sobre a Renda de Pessoa Física - IRPF - Principal	001000000	1.161.595,00	1.213.867,00	1.268.491,00	1.325.673,00	4.969.526,00
11130111	Imposto sobre a Renda de Pessoa Física - IRPF - Principal	002000000	484.312,00	506.106,00	528.881,00	552.680,00	2.071.979,00
11130111	Imposto sobre a Renda de Pessoa Física - IRPF - Principal	004000000	290.399,00	303.467,00	317.123,00	331.394,00	1.242.383,00
11130113	Imposto sobre a Renda de Pessoa Física - IRPF - Dívida Ativa	001000000	187.035,00	195.452,00	204.247,00	213.438,00	800.172,00
11130113	Imposto sobre a Renda de Pessoa Física - IRPF - Dívida Ativa	002000000	77.931,00	81.438,00	85.103,00	88.932,00	333.404,00
11130113	Imposto sobre a Renda de Pessoa Física - IRPF - Dívida Ativa	004000000	46.759,00	48.863,00	51.062,00	53.360,00	200.044,00
11180000	Impostos Específicos de Estados/DF/Municípios		10.653.032,00	11.132.419,00	11.633.379,00	12.156.879,00	45.575.709,00
11180100	Impostos sobre o Patrimônio para Estados/DF/Municípios		2.606.341,00	2.723.627,00	2.846.191,00	2.974.268,00	11.150.427,00
11180111	Imposto sobre a Propriedade Predial e Territorial Urbana - Principal	001000000	242.009,00	252.899,00	264.280,00	276.172,00	1.035.360,00
11180111	Imposto sobre a Propriedade Predial e Territorial Urbana - Principal	002000000	100.837,00	105.375,00	110.117,00	115.072,00	431.401,00
11180111	Imposto sobre a Propriedade Predial e Territorial Urbana - Principal	004000000	60.502,00	63.225,00	66.070,00	69.043,00	258.840,00
11180141	Imposto sobre Transmissão "Inter Vivos" de Bens Imóveis e de Direitos Reais sobre Imóveis - Principal	001000000	1.321.796,00	1.381.277,00	1.443.434,00	1.508.389,00	5.654.896,00
11180141	Imposto sobre Transmissão "Inter Vivos" de Bens Imóveis e de Direitos Reais sobre Imóveis - Principal	002000000	550.748,00	575.532,00	601.431,00	628.495,00	2.356.206,00
11180141	Imposto sobre Transmissão "Inter Vivos" de Bens Imóveis e de Direitos Reais sobre Imóveis - Principal	004000000	330.449,00	345.319,00	360.859,00	377.097,00	1.413.724,00
11180200	Impostos sobre a Produção, circulação de Mercadorias e Serviços		8.046.691,00	8.408.792,00	8.787.188,00	9.182.611,00	34.425.282,00
11180231	Imposto sobre Serviços de Qualquer Natureza - Principal	001000000	4.828.014,00	5.045.275,00	5.272.312,00	5.509.566,00	20.655.167,00
11180231	Imposto sobre Serviços de Qualquer Natureza - Principal	002000000	2.011.673,00	2.102.198,00	2.196.797,00	2.295.653,00	8.606.321,00
11180231	Imposto sobre Serviços de Qualquer Natureza - Principal	004000000	1.207.004,00	1.261.319,00	1.318.079,00	1.377.392,00	5.163.794,00
11200000	Taxas		1.476.289,00	1.542.722,00	1.612.145,00	1.684.691,00	6.316.847,00
11210000	Taxas pelo Exercício do Poder de Polícia		1.444.939,00	1.509.961,00	1.577.910,00	1.648.915,00	6.181.725,00
11210100	Taxas de Inspeção, Controle e Fiscalização		1.444.939,00	1.509.961,00	1.577.910,00	1.648.915,00	6.181.725,00
11210111	Taxas de Inspeção, Controle e Fiscalização - Principal	001000000	1.444.939,00	1.509.961,00	1.577.910,00	1.648.915,00	6.181.725,00
11220000	Taxas pela Prestação de Serviços		31.350,00	32.761,00	34.235,00	35.776,00	134.122,00
11220100	Taxas pela Prestação de Serviços		31.350,00	32.761,00	34.235,00	35.776,00	134.122,00



ESTADO DE ALAGOAS
PREFEITURA MUNICIPAL DE SÃO MIGUEL DOS CAMPOS
Demonstrativo da Receita

PPA 2018 / 2021

	Categoria Econômica	Fonte	2018	2019	2020	2021	TOTAL 2018 / 2021
11220111	Taxas pela Prestação de Serviços - Principal	001000000	31.350,00	32.761,00	34.235,00	35.776,00	134.122,00
12000000	Contribuições		2.130.621,00	2.226.499,00	2.326.591,00	2.431.393,00	9.115.204,00
12400000	Contribuição para o Custeio do Serviço de Iluminação Pública		2.130.621,00	2.226.499,00	2.326.591,00	2.431.393,00	9.115.204,00
12400011	Contribuição para o Custeio do Serviço de Iluminação Pública - Principal	001000000	2.130.621,00	2.226.499,00	2.326.591,00	2.431.393,00	9.115.204,00
16000000	Receita de Serviços		7.441.602,00	7.776.474,00	8.126.415,00	8.492.104,00	31.836.595,00
16100000	Serviços Administrativos e Comerciais Gerais		7.441.602,00	7.776.474,00	8.126.415,00	8.492.104,00	31.836.595,00
16100100	Serviços Administrativos e Comerciais Gerais		7.441.602,00	7.776.474,00	8.126.415,00	8.492.104,00	31.836.595,00
16100111	Serviços Administrativos e Comerciais Gerais - Principal	001000000	7.441.602,00	7.776.474,00	8.126.415,00	8.492.104,00	31.836.595,00
17000000	Transferências Correntes		158.818.880,00	165.965.726,00	173.418.372,00	181.206.384,00	679.409.362,00
17100000	Transferências da União e de suas Entidades		81.696.100,00	85.372.421,00	89.198.368,00	93.196.478,00	349.463.367,00
17180000	Transferências da União - Específica E.M		81.696.100,00	85.372.421,00	89.198.368,00	93.196.478,00	349.463.367,00
17180100	Participação na Receita da União		32.481.108,00	33.942.757,00	35.454.365,00	37.033.996,00	138.912.226,00
17180121	Cota-Parte do Fundo de Participação dos Municípios - Cota Mensal - Principal	001000000	18.408.307,00	19.236.681,00	20.102.331,00	21.006.936,00	78.754.255,00
17180121	Cota-Parte do Fundo de Participação dos Municípios - Cota Mensal - Principal	002000000	1.534.026,00	1.603.057,00	1.675.195,00	1.750.579,00	6.562.857,00
17180121	Cota-Parte do Fundo de Participação dos Municípios - Cota Mensal - Principal	003000000	6.136.102,00	6.412.227,00	6.700.777,00	7.002.312,00	26.251.418,00
17180121	Cota-Parte do Fundo de Participação dos Municípios - Cota Mensal - Principal	004000000	4.602.077,00	4.809.170,00	5.025.583,00	5.251.734,00	19.688.564,00
17180131	Cota-Parte do Fundo de Participação dos Municípios - 1% Cota entregue no mês de dezembro - Principal	001000000	1.008.991,00	1.054.396,00	1.101.843,00	1.151.426,00	4.316.656,00
17180131	Cota-Parte do Fundo de Participação dos Municípios - 1% Cota entregue no mês de dezembro - Principal	002000000	336.330,00	351.465,00	351.465,00	351.465,00	1.390.725,00
17180141	Cota-Parte do Fundo de Participação dos Municípios - 1% Cota entregue no mês de julho - Principal	001000000	272.338,00	284.593,00	297.400,00	310.783,00	1.165.114,00
17180141	Cota-Parte do Fundo de Participação dos Municípios - 1% Cota entregue no mês de julho - Principal	002000000	90.779,00	94.864,00	99.133,00	103.594,00	388.370,00
17180151	Cota-Parte do Imposto Sobre a Propriedade Territorial Rural - Principal	001000000	55.292,00	57.780,00	60.380,00	63.097,00	236.549,00
17180151	Cota-Parte do Imposto Sobre a Propriedade Territorial Rural - Principal	002000000	4.608,00	4.815,00	5.032,00	5.258,00	19.713,00
17180151	Cota-Parte do Imposto Sobre a Propriedade Territorial Rural - Principal	003000000	18.433,00	19.262,00	20.129,00	21.035,00	78.859,00
17180151	Cota-Parte do Imposto Sobre a Propriedade Territorial Rural - Principal	004000000	13.825,00	14.447,00	15.097,00	15.777,00	59.146,00
17180200	Transferência da Compensação Financeira pela Exploração de Recursos Naturais		16.596.414,00	17.447.753,00	18.232.902,00	19.053.382,00	71.430.451,00
17180221	Cota-Parte da Compensação Financeira de Recursos Minerais - CFEM - Principal	001000000	753.970,00	787.899,00	823.354,00	860.405,00	3.225.628,00
17180231	Cota-Parte Royalties - Compensação Financeira pela Produção de Petróleo - Lei nº 7.990/89 - Principal	001000000	15.598.434,00	16.300.364,00	17.033.880,00	17.800.404,00	66.733.082,00
17180261	Cota-Parte do Fundo Especial do Petróleo - FEP - Principal	001000000	344.010,00	359.490,00	375.668,00	392.573,00	1.471.741,00
17180300	Transferência de Recursos do Sistema Único de Saúde - SUS - Repasses Fundo a Fundo		27.980.681,00	29.239.810,00	30.555.603,00	31.930.605,00	119.706.699,00
17180311	Transferência de Recursos do Sistema Único de Saúde - SUS - Repasses Fundo a Fundo - Principal	040100000	1.599.045,00	1.671.002,00	1.746.197,00	1.824.776,00	6.841.020,00



ESTADO DE ALAGOAS
PREFEITURA MUNICIPAL DE SÃO MIGUEL DOS CAMPOS
Demonstrativo da Receita

PPA 2018 / 2021

	Categoria Econômica	Fonte	2018	2019	2020	2021	TOTAL 2018 / 2021
17180311	Transferência de Recursos do Sistema Único de Saúde – SUS – Repasses Fundo a Fundo - Principal	040200000	1.560.985,00	1.652.129,00	1.726.475,00	1.804.167,00	6.534.624,00
17180311	Transferência de Recursos do Sistema Único de Saúde – SUS – Repasses Fundo a Fundo - Principal	040300000	1.527.427,00	1.596.161,00	1.667.988,00	1.743.048,00	6.534.624,00
17180311	Transferência de Recursos do Sistema Único de Saúde – SUS – Repasses Fundo a Fundo - Principal	040400000	322.792,00	337.318,00	352.497,00	368.359,00	1.380.966,00
17180311	Transferência de Recursos do Sistema Único de Saúde – SUS – Repasses Fundo a Fundo - Principal	040500000	569.974,00	595.623,00	622.426,00	650.435,00	2.438.458,00
17180311	Transferência de Recursos do Sistema Único de Saúde – SUS – Repasses Fundo a Fundo - Principal	040600000	37.010,00	38.675,00	40.416,00	42.235,00	158.336,00
17180311	Transferência de Recursos do Sistema Único de Saúde – SUS – Repasses Fundo a Fundo - Principal	040700000	396.988,00	414.852,00	433.521,00	453.029,00	1.698.390,00
17180311	Transferência de Recursos do Sistema Único de Saúde – SUS – Repasses Fundo a Fundo - Principal	040800000	9.242.070,00	9.657.963,00	10.092.571,00	10.546.737,00	39.539.341,00
17180311	Transferência de Recursos do Sistema Único de Saúde – SUS – Repasses Fundo a Fundo - Principal	041100000	547.760,00	572.409,00	598.168,00	625.085,00	2.343.422,00
17180311	Transferência de Recursos do Sistema Único de Saúde – SUS – Repasses Fundo a Fundo - Principal	041300000	59.627,00	62.310,00	65.114,00	68.044,00	255.095,00
17180311	Transferência de Recursos do Sistema Único de Saúde – SUS – Repasses Fundo a Fundo - Principal	041400000	118.061,00	123.374,00	128.926,00	134.727,00	505.088,00
17180311	Transferência de Recursos do Sistema Único de Saúde – SUS – Repasses Fundo a Fundo - Principal	041600000	392.033,00	409.674,00	428.110,00	447.375,00	1.677.192,00
17180311	Transferência de Recursos do Sistema Único de Saúde – SUS – Repasses Fundo a Fundo - Principal	042000000	59.626,00	62.309,00	65.113,00	68.043,00	255.091,00
17180311	Transferência de Recursos do Sistema Único de Saúde – SUS – Repasses Fundo a Fundo - Principal	042100000	345.665,00	361.220,00	377.475,00	394.461,00	1.478.821,00
17180311	Transferência de Recursos do Sistema Único de Saúde – SUS – Repasses Fundo a Fundo - Principal	045000000	11.181.618,00	11.684.791,00	12.210.605,00	12.760.084,00	47.837.099,00
17180400	Transferências de Recursos do Fundo Nacional de Assistência Social – FNAS		1.151.024,00	1.202.820,00	1.256.947,00	1.313.510,00	4.924.301,00
17180411	Transferências de Recursos do Fundo Nacional de Assistência Social – FNAS - Principal	001008000	1.151.024,00	1.202.820,00	1.256.947,00	1.313.510,00	4.924.301,00
17180500	Transferências de Recursos do Fundo Nacional do Desenvolvimento da Educação – FNDE		3.031.032,00	3.167.428,00	3.309.963,00	3.458.911,00	12.967.334,00
17180511	Transferências do Salário-Educação - Principal	020000000	914.475,00	955.626,00	998.630,00	1.043.568,00	3.912.299,00
17180511	Transferências do Salário-Educação - Principal	020100000	16.380,00	17.117,00	17.887,00	18.692,00	70.076,00
17180511	Transferências do Salário-Educação - Principal	020200000	1.079.401,00	1.127.974,00	1.178.733,00	1.231.776,00	4.617.884,00
17180511	Transferências do Salário-Educação - Principal	020300000	99.737,00	104.225,00	108.915,00	113.816,00	426.693,00
17180511	Transferências do Salário-Educação - Principal	029800000	921.039,00	962.486,00	1.005.798,00	1.051.059,00	3.940.382,00
17180600	Transferência Financeira do ICMS – Desoneração – L.C. Nº 87/96		187.605,00	196.046,00	204.870,00	214.089,00	802.610,00
17180611	Transferência Financeira do ICMS – Desoneração – L.C. Nº 87/96 - Principal	001000000	112.563,00	117.628,00	122.922,00	128.453,00	481.566,00
17180611	Transferência Financeira do ICMS – Desoneração – L.C. Nº 87/96 - Principal	002000000	9.380,00	9.802,00	10.243,00	10.704,00	40.129,00
17180611	Transferência Financeira do ICMS – Desoneração – L.C. Nº 87/96 - Principal	003000000	37.521,00	39.209,00	40.974,00	42.818,00	160.522,00
17180611	Transferência Financeira do ICMS – Desoneração – L.C. Nº 87/96 - Principal	004000000	28.141,00	29.407,00	30.731,00	32.114,00	120.393,00

Emitido em: 25/08/2017



ESTADO DE ALAGOAS
PREFEITURA MUNICIPAL DE SÃO MIGUEL DOS CAMPOS
Demonstrativo da Receita

PPA 2018 / 2021

Categoria Econômica		Fonte	2018	2019	2020	2021	TOTAL 2018 / 2021
17189900	Outras Transferências da União		168.236,00	175.807,00	183.718,00	191.985,00	719.746,00
17189911	Outras Transferências da União - Principal	001000000	168.236,00	175.807,00	183.718,00	191.985,00	719.746,00
17200000	Transferências dos Estados e do Distrito Federal e de suas Entidades		43.133.114,00	45.074.104,00	47.102.439,00	49.222.051,00	184.531.708,00
17280000	Transferências dos Estados - Específica E/M		43.133.114,00	45.074.104,00	47.102.439,00	49.222.051,00	184.531.708,00
17280100	Participação na Receita dos Estados		37.038.013,00	38.704.723,00	40.446.435,00	42.266.528,00	158.455.699,00
17280111	Cota-Parte do ICMS - Principal	001000000	20.945.354,00	21.887.895,00	22.872.850,00	23.902.128,00	89.608.227,00
17280111	Cota-Parte do ICMS - Principal	002000000	1.745.446,00	1.823.991,00	1.906.071,00	1.991.844,00	7.467.352,00
17280111	Cota-Parte do ICMS - Principal	003000000	6.981.785,00	7.295.965,00	7.624.284,00	7.967.377,00	29.869.411,00
17280111	Cota-Parte do ICMS - Principal	004000000	5.236.339,00	5.471.974,00	5.718.213,00	5.975.533,00	22.402.059,00
17280121	Cota-Parte do IPVA - Principal	001000000	1.240.554,00	1.296.379,00	1.354.716,00	1.415.678,00	5.307.327,00
17280121	Cota-Parte do IPVA - Principal	002000000	103.379,00	108.031,00	112.892,00	117.973,00	442.275,00
17280121	Cota-Parte do IPVA - Principal	003000000	413.518,00	432.126,00	451.572,00	471.893,00	1.769.109,00
17280121	Cota-Parte do IPVA - Principal	004000000	310.136,00	324.094,00	338.678,00	353.919,00	1.326.829,00
17280131	Cota-Parte do IPI - Municípios - Principal	001000000	18.841,00	19.689,00	20.575,00	21.501,00	80.606,00
17280131	Cota-Parte do IPI - Municípios - Principal	002000000	1.570,00	1.641,00	1.714,00	1.792,00	6.717,00
17280131	Cota-Parte do IPI - Municípios - Principal	003000000	6.280,00	6.563,00	6.858,00	7.167,00	26.868,00
17280131	Cota-Parte do IPI - Municípios - Principal	004000000	4.710,00	4.922,00	5.143,00	5.375,00	20.150,00
17280141	Cota-Parte da Contribuição de Intervenção no Domínio Econômico - Principal	008000000	30.099,00	31.453,00	32.869,00	34.348,00	128.789,00
17280200	Transferência da Cota-parte da Compensação Financeira (25%)		337.479,00	352.666,00	368.536,00	385.120,00	1.443.801,00
17280231	Cota-parte Royalties - Compensação Financeira pela Produção do Petróleo - Lei nº 7.990/89, artigo 9º - Principal	001000000	337.479,00	352.666,00	368.536,00	385.120,00	1.443.801,00
17280300	Transferência de Recursos do Estado para Programas de Saúde - Repasse Fundo a Fundo		5.006.580,00	5.231.876,00	5.467.311,00	5.713.339,00	21.419.106,00
17280311	Transferência de Recursos do Estado para Programas de Saúde - Repasse Fundo a Fundo - Principal	049800000	5.006.580,00	5.231.876,00	5.467.311,00	5.713.339,00	21.419.106,00
17289900	Outras Transferências dos Estados		751.042,00	784.839,00	820.167,00	857.064,00	3.213.102,00
17289911	Outras Transferências dos Estados - Principal	001008000	205.029,00	214.255,00	223.897,00	233.972,00	877.153,00
17289911	Outras Transferências dos Estados - Principal	250000000	546.013,00	570.584,00	596.260,00	623.092,00	2.335.949,00
17500000	Transferências de Outras Instituições Públicas		33.989.666,00	35.519.201,00	37.117.565,00	38.787.855,00	145.414.287,00
17500000	Transferências de Outras Instituições Públicas - Específica E/M		33.989.666,00	35.519.201,00	37.117.565,00	38.787.855,00	145.414.287,00
17580100	Transferências de Recursos do Fundo de Manutenção e Desenvolvimento da Educação Básica e de Valorização dos Profiss	003000000	24.112.536,00	25.197.600,00	26.331.492,00	27.516.409,00	103.158.037,00
17580121	Transferências de Recursos da Complementação da União ao Fundo de Manutenção e Desenvolvimento da Educação Básica	003000000	9.877.130,00	10.321.601,00	10.786.073,00	11.271.446,00	42.256.250,00
19000000	Outras Receitas Correntes		48.000.000,00	0,00	0,00	0,00	48.000.000,00



ESTADO DE ALAGOAS
PREFEITURA MUNICIPAL DE SÃO MIGUEL DOS CAMPOS
Demonstrativo da Receita

PPA 2018 / 2021

Categoria Econômica	Fonte	2018	2019	2020	2021	TOTAL 2018 / 2021
19200000 Indenizações, Restituições e Ressarcimentos		48.000.000,00	0,00	0,00	0,00	48.000.000,00
19220000 Restituições		48.000.000,00	0,00	0,00	0,00	48.000.000,00
19229900 Outras Restituições		48.000.000,00	0,00	0,00	0,00	48.000.000,00
19229911 Outras Restituições - Principal	001000000	48.000.000,00	0,00	0,00	0,00	48.000.000,00
20000000 Receitas de Capital		27.984.025,00	73.488.319,00	71.211.232,00	64.321.170,00	237.004.746,00
24000000 Transferências de Capital		27.984.025,00	73.488.319,00	71.211.232,00	64.321.170,00	237.004.746,00
24100000 Transferências da União e de suas Entidades		27.984.025,00	73.488.319,00	71.211.232,00	64.321.170,00	237.004.746,00
24180000 Transferências da União		27.984.025,00	73.488.319,00	71.211.232,00	64.321.170,00	237.004.746,00
24180300 Transferências de Recursos do Sistema Único de Saúde - SUS		1.979.700,00	2.068.786,00	8.161.882,00	4.259.167,00	16.469.535,00
24180311 Transferências de Recursos do Sistema Único de Saúde - SUS - Principal	210000000	1.979.700,00	2.068.786,00	8.161.882,00	4.259.167,00	16.469.535,00
24180500 Transferências de Recursos Destinados a Programas de Educação		11.397.440,00	16.614.187,00	14.084.294,00	13.256.807,00	55.352.728,00
24180511 Transferências de Recursos Destinados a Programas de Educação - Principal	210000000	11.397.440,00	16.614.187,00	14.084.294,00	13.256.807,00	55.352.728,00
24181000 Transferência de Convênios da União e de suas Entidades		14.606.885,00	54.805.346,00	48.965.056,00	46.805.196,00	165.182.483,00
24181011 Transferências de Convênio da União para o Sistema Único de Saúde - SUS - Principal	210000000	4.606.885,00	8.249.398,00	5.528.076,00	4.500.541,00	22.884.900,00
24181051 Transferências de Convênios da União destinadas a Programas de Saneamento Básico - Principal	210000000	4.000.000,00	31.267.598,00	27.460.654,00	25.609.395,00	88.337.647,00
24181091 Outras Transferências de Convênios da União - Principal	210000000	6.000.000,00	15.288.350,00	15.976.326,00	16.695.260,00	53.959.936,00
97180121 Dedução Cota-Parte do Fundo de Participação dos Municípios - Cota Mensal - Principal	003000000	-6.136.102,00	-6.412.227,00	-6.700.777,00	-7.002.312,00	-26.251.418,00
97180151 Dedução Cota-Parte do Imposto Sobre a Propriedade Territorial Rural - Principal	003000000	-18.433,00	-19.262,00	-20.129,00	-21.035,00	-78.859,00
97180611 Dedução Transferência Financeira do ICMS - Desoneração - L.C. Nº 87/96 - Principal	003000000	-37.521,00	-39.209,00	-40.974,00	-42.818,00	-160.522,00
97280111 Dedução Cota-Parte do ICMS - Principal	003000000	-6.981.785,00	-7.295.965,00	-7.624.284,00	-7.967.377,00	-29.869.411,00
97280121 Dedução Cota-Parte do IPVA - Principal	003000000	-413.518,00	-432.126,00	-451.572,00	-471.893,00	-1.769.109,00
97280131 Dedução Cota-Parte do IPI - Municípios - Principal	003000000	-6.280,00	-6.563,00	-6.858,00	-7.167,00	-26.868,00
TOTAL		245.358.695,00	250.484.847,00	256.156.793,00	257.573.463,00	1.009.573.798,00

[Assinatura]



ESTADO DE ALAGOAS
PREFEITURA MUNICIPAL DE SÃO MIGUEL DOS CAMPOS
Despesas por Poder, Órgão e Unidade Orçamentária

PPA 2018 / 2021

Poder / Órgão / Unidade Orçamentária	Previsão				
	2018	2019	2020	2021	Total
Legislativo	5.608.348,00	5.735.324,00	5.993.413,00	6.263.117,00	23.600.202,00
0100 - CÂMARA MUNICIPAL	5.608.348,00	5.735.324,00	5.993.413,00	6.263.117,00	23.600.202,00
0101 - CÂMARA MUNICIPAL	5.608.348,00	5.735.324,00	5.993.413,00	6.263.117,00	23.600.202,00
Executivo	239.750.347,00	244.749.523,00	250.163.380,00	251.310.346,00	985.973.596,00
0200 - GABINETE DO PREFEITO	3.064.220,00	3.202.110,00	3.346.205,00	3.521.139,00	13.133.674,00
0202 - GABINETE DO PREFEITO	3.064.220,00	3.202.110,00	3.346.205,00	3.521.139,00	13.133.674,00
0300 - SECRETARIA MUNICIPAL DO GABINETE CIVIL	481.109,00	502.759,00	525.383,00	549.025,00	2.058.276,00
0303 - SECRETARIA MUNICIPAL DO GABINETE CIVIL	481.109,00	502.759,00	525.383,00	549.025,00	2.058.276,00
0400 - SECRETARIA MUNICIPAL DE FINANÇAS	6.771.723,00	7.072.342,00	7.386.489,00	7.714.773,00	28.945.327,00
0404 - SECRETARIA MUNICIPAL DE FINANÇAS	6.771.723,00	7.072.342,00	7.386.489,00	7.714.773,00	28.945.327,00
0500 - SECRETARIA MUNICIPAL DE ADMINISTRAÇÃO	10.655.016,00	11.130.893,00	11.628.182,00	12.147.851,00	45.561.942,00
0505 - SECRETARIA MUNICIPAL DE ADMINISTRAÇÃO	10.655.016,00	11.130.893,00	11.628.182,00	12.147.851,00	45.561.942,00
0600 - SECRETARIA MUNICIPAL DE PLANEJAMENTO E PROJETOS	332.783,00	347.758,00	363.407,00	379.761,00	1.423.709,00
0606 - SECRETARIA MUNICIPAL DE PLANEJAMENTO E PROJETOS	332.783,00	347.758,00	363.407,00	379.761,00	1.423.709,00
0700 - SECRETARIA MUNICIPAL DE EDUCAÇÃO	52.382.436,00	56.057.612,00	61.528.633,00	62.787.385,00	232.756.066,00
0770 - SECRETARIA MUNICIPAL DE EDUCAÇÃO	15.003.671,00	17.174.274,00	16.749.216,00	16.024.936,00	64.952.097,00
0771 - FUNDO DE VALOR. E DESENV. DA EDUC. BÁSICA - FUNDEB	37.378.765,00	38.883.338,00	44.779.417,00	46.762.449,00	167.803.969,00
0800 - SECRETARIA MUNICIPAL DE SAÚDE	53.990.772,00	55.957.623,00	56.337.068,00	58.293.684,00	224.579.147,00
0880 - SECRETARIA MUNICIPAL DE SAÚDE	977.640,00	1.021.634,00	1.067.608,00	1.115.650,00	4.182.532,00
0881 - FUNDO MUNICIPAL DE SAÚDE	53.013.132,00	54.935.989,00	55.269.460,00	57.178.034,00	220.396.615,00
0900 - SECRETARIA MUN. DE HAB., TRAB., E ASSIST. SOCIAL	15.113.680,00	15.537.960,00	15.293.357,00	13.788.037,00	59.733.034,00
0990 - SECRETARIA MUN. DE HAB., TRAB., E ASSIST. SOCIAL	11.137.203,00	11.681.703,00	11.651.993,00	9.994.511,00	44.465.410,00
0991 - FUNDO MUNICIPAL DE ASSISTÊNCIA SOCIAL	3.976.477,00	3.856.257,00	3.641.364,00	3.793.526,00	15.267.624,00
1000 - SECRETARIA MUNICIPAL DE CULTURA	6.139.224,00	6.329.988,00	6.529.338,00	6.777.300,00	25.775.850,00
1010 - SECRETARIA MUNICIPAL DE CULTURA	6.139.224,00	6.329.988,00	6.529.338,00	6.777.300,00	25.775.850,00
1100 - SECRETARIA MUNICIPAL DE ESPORTE E LAZER	5.463.922,00	3.809.549,00	3.457.228,00	3.357.053,00	16.087.752,00
1111 - SECRETARIA MUNICIPAL DE ESPORTE E LAZER	5.463.922,00	3.809.549,00	3.457.228,00	3.357.053,00	16.087.752,00
1200 - SECRETARIA MUNICIPAL DA MULHER	1.151.261,00	471.568,00	492.788,00	514.964,00	2.630.581,00
1212 - SECRETARIA MUNICIPAL DA MULHER	1.151.261,00	471.568,00	492.788,00	514.964,00	2.630.581,00
1300 - SECRETARIA MUN. DA INFÂNC., JUVENT. E PROM. DA PAZ	2.334.275,00	2.083.109,00	2.326.848,00	2.274.806,00	9.019.038,00
1313 - SECRETARIA MUN. DA INFÂNC., JUVENT. E PROM. DA PAZ	1.256.576,00	956.913,00	1.149.974,00	1.044.973,00	4.408.436,00
1314 - FUNDO MUN. DOS DIR. DA CRIANÇA E DO ADOLESCENTE	1.077.699,00	1.126.196,00	1.176.874,00	1.229.833,00	4.610.602,00
1400 - SECRETARIA MUNICIPAL DA INDÚSTRIA, COM. E TURISMO	584.989,00	584.989,00	584.989,00	584.989,00	2.339.956,00
1414 - SECRETARIA MUNICIPAL DA INDÚSTRIA, COM. E TURISMO	584.989,00	584.989,00	584.989,00	584.989,00	2.339.956,00
1500 - SECRETARIA DE COM. SOCIAL, MARKETING E EVENTOS	4.592.244,00	4.798.895,00	5.014.845,00	5.240.513,00	19.646.497,00
1515 - SECRETARIA DE COM. SOCIAL, MARKETING E EVENTOS	4.592.244,00	4.798.895,00	5.014.845,00	5.240.513,00	19.646.497,00
1600 - SECRETARIA MUNICIPAL DE AGRICULT. E MEIO AMBIENTE	10.993.515,00	11.390.237,00	11.804.814,00	12.285.812,00	46.474.378,00
1616 - SECRETARIA MUNICIPAL DE AGRICULT. E MEIO AMBIENTE	10.993.515,00	11.390.237,00	11.804.814,00	12.285.812,00	46.474.378,00
1700 - SECRETARIA MUNICIPAL DE ARTICULAÇÃO POLÍTICA	536.632,00	560.780,00	586.016,00	612.386,00	2.295.814,00
1717 - SECRETARIA MUNICIPAL DE ARTICULAÇÃO POLÍTICA	536.632,00	560.780,00	586.016,00	612.386,00	2.295.814,00
1800 - SECRETARIA MUNICIPAL DE INFRAESTRUTURA	48.373.145,00	47.107.736,00	45.090.984,00	41.943.729,00	182.515.594,00
1818 - SECRETARIA MUNICIPAL DE INFRAESTRUTURA	48.373.145,00	47.107.736,00	45.090.984,00	41.943.729,00	182.515.594,00
1900 - SECRETARIA MUNICIPAL DE SEGURANÇA URBANA	6.941.511,00	7.066.669,00	7.227.794,00	7.582.470,00	28.818.444,00
1919 - SECRETARIA MUNICIPAL DE SEGURANÇA URBANA	6.941.511,00	7.066.669,00	7.227.794,00	7.582.470,00	28.818.444,00
2000 - SUPERINTENDÊNCIA MUN. DE TRANSP. E TRÂNSITO - SMTT	1.898.640,00	2.584.078,00	2.173.363,00	2.166.664,00	8.822.745,00
2020 - SUPERINTENDÊNCIA MUN. DE TRANSP. E TRÂNSITO - SMTT	1.898.640,00	2.584.078,00	2.173.363,00	2.166.664,00	8.822.745,00
2100 - SERVIÇO AUTÔNOMO DE ÁGUA E ESGOTO - SAAE	7.949.250,00	8.152.868,00	8.465.649,00	8.788.005,00	33.355.772,00



ESTADO DE ALAGOAS

PREFEITURA MUNICIPAL DE SÃO MIGUEL DOS CAMPOS

Despesas por Poder, Órgão e Unidade Orçamentária

PPA 2018 / 2021

Poder / Órgão / Unidade Orçamentária	Previsão				Total
	2018	2019	2020	2021	
2121 - SERVIÇO AUTONOMO DE ÁGUA E ESGOTO - SAAE	7.949.250,00	8.152.868,00	8.465.649,00	8.788.005,00	33.355.772,00
Total Geral:	245.358.695,00	250.484.847,00	256.156.793,00	257.573.463,00	1.009.573.798,00



ESTADO DE ALAGOAS
PREFEITURA MUNICIPAL DE SÃO MIGUEL DOS CAMPOS
Receita por Fonte de Recurso

PPA 2018 / 2021

Fonte	2018	2019	2020	2021	TOTAL
0010 - Recursos Próprios	126.253.184,00	81.774.579,00	85.454.434,00	89.299.882,00	382.782.079,00
0010 - Transferência do SUAS	1.356.053,00	1.417.075,00	1.480.844,00	1.547.482,00	5.801.454,00
0020 - MDE 25%	7.051.019,00	7.368.315,00	7.684.074,00	8.014.041,00	30.117.449,00
0030 - FUNDEB	33.989.666,00	35.519.201,00	37.117.565,00	38.787.855,00	145.414.287,00
0040 - ASPS 15%	12.130.343,00	12.676.207,00	13.246.638,00	13.842.738,00	51.895.926,00
0080 - CIDE	30.099,00	31.453,00	32.869,00	34.348,00	128.769,00
0200 - Transferência Salário Educação	914.475,00	955.626,00	998.630,00	1.043.568,00	3.912.299,00
0201 - Transf. PDDE - FNDE	16.380,00	17.117,00	17.887,00	18.692,00	70.076,00
0202 - Transf. PNAE - FNDE	1.079.401,00	1.127.974,00	1.178.733,00	1.231.776,00	4.617.884,00
0203 - Transf. PNATE - FNDE	99.737,00	104.225,00	108.915,00	113.816,00	426.693,00
0298 - Transf. Conv. destinados a Progr de Educação	921.039,00	962.486,00	1.005.798,00	1.051.059,00	3.940.382,00
0401 - PAB Fixo	1.599.045,00	1.671.002,00	1.746.197,00	1.824.776,00	6.841.020,00
0402 - PSF	1.580.985,00	1.652.129,00	1.726.475,00	1.804.167,00	6.763.756,00
0403 - ACS - Agentes Comunitários de Saúde	1.527.427,00	1.596.161,00	1.667.988,00	1.743.048,00	6.534.624,00
0404 - Farmácia Básica	322.792,00	337.318,00	352.497,00	368.359,00	1.380.966,00
0405 - Vigilância em Saúde	569.974,00	595.623,00	622.426,00	650.435,00	2.438.458,00
0406 - Vigilância Sanitária	37.010,00	38.675,00	40.416,00	42.235,00	158.336,00
0407 - Saúde Bucal	396.988,00	414.852,00	433.521,00	453.029,00	1.698.390,00
0408 - Teto Financeiro - Plena	9.242.070,00	9.657.963,00	10.092.571,00	10.546.737,00	39.539.341,00
0411 - NASF	547.760,00	572.409,00	598.168,00	625.085,00	2.343.422,00
0413 - Farmácia Popular	59.627,00	62.310,00	65.114,00	68.044,00	255.095,00
0414 - CEO	118.061,00	123.374,00	128.926,00	134.727,00	505.088,00
0416 - CAPS	392.033,00	409.674,00	428.110,00	447.375,00	1.677.192,00
0420 - PSE	59.626,00	62.309,00	65.113,00	68.043,00	255.091,00
0421 - PMAQ	345.665,00	361.220,00	377.475,00	394.461,00	1.478.821,00
0450 - Outras Receitas Destinadas a Saúde	11.181.618,00	11.684.791,00	12.210.606,00	12.760.084,00	47.837.099,00
0498 - Transf. Conv. Destinados a Programas de Saúde	5.006.580,00	5.231.876,00	5.467.311,00	5.713.339,00	21.419.106,00
2100 - Demais Convênios	27.984.025,00	73.488.319,00	71.211.232,00	64.321.170,00	237.004.746,00
2500 - Outras Despesas Destinadas a Educação	546.013,00	570.584,00	596.260,00	623.092,00	2.335.949,00
Total Geral:	245.358.695,00	250.484.847,00	256.156.793,00	257.573.463,00	1.009.573.798,00



ESTADO DE ALAGOAS
PREFEITURA MUNICIPAL DE SÃO MIGUEL DOS CAMPOS
Receita por Fonte de Recurso

PPA 2018 / 2021

Fonte	TOTAL
0010 - Recursos Próprios	382.782.079,00
0010 - Transferência do SUAS	5.801.454,00
0020 - MDE 25%	30.117.449,00
0030 - FUNDEB	145.414.287,00
0040 - ASPS 15%	51.895.926,00
0080 - CIDE	128.769,00
0200 - Transferência Salário Educação	3.912.299,00
0201 - Transf. PDDE - FNDE	70.076,00
0202 - Transf. PNAE - FNDE	4.617.884,00
0203 - Transf. PNATE - FNDE	426.693,00
0298 - Transf. Conv. destinados a Progr de Educação	3.940.382,00
0401 - PAB Fixo	6.841.020,00
0402 - PSF	6.763.756,00
0403 - ACS - Agentes Comunitários de Saúde	6.534.624,00
0404 - Farmácia Básica	1.380.966,00
0405 - Vigilância em Saúde	2.438.458,00
0406 - Vigilância Sanitária	158.336,00
0407 - Saúde Bucal	1.698.390,00
0408 - Teto Financeiro - Plena	39.539.341,00
0411 - NASF	2.343.422,00
0413 - Farmácia Popular	255.095,00
0414 - CEO	505.088,00
0416 - CAPS	1.677.192,00
0420 - PSE	255.091,00
0421 - PMAQ	1.478.821,00
0450 - Outras Receitas Destinadas a Saúde	47.837.099,00
0498 - Transf. Conv. Destinados a Programas de Saúde	21.419.106,00
2100 - Demais Convênios	237.004.746,00
2500 - Outras Despesas Destinadas a Educação	2.335.949,00

Total Geral:

1.009.573.798,00



ESTADO DE ALAGOAS
PREFEITURA MUNICIPAL DE SÃO MIGUEL DOS CAMPOS
Programas Temáticos (Finalísticos)

Anexo I - Programas do PPA

PPA 2018 / 2021

Programa: 0001 - MANUTENÇÃO DAS AÇÕES DE DURAÇÃO CONTINUADA

Eixo Estruturante: GESTÃO DO PODER EXECUTIVO

Macro Objetivo: AUMENTO DA EFICÁCIA DA GESTÃO PÚBLICA

Objetivo: ASSEGURAR RECURSOS NECESSÁRIOS AO DESENVOLVIMENTO E MANUTENÇÃO DOS ÓRGÃOS ADMINISTRATIVOS DA SECRETARIA.

Ação	Produto / Unidade	Tipo	Meta	2018	2019	2020	2021	Total
1033 - AQUISIÇÃO DE VEÍCULOS	VEÍCULO ADQUIRIDO / UNIDADE	P	Física Financeira R\$	80.000,00	80.000,00	80.000,00	80.000,00	320.000,00
1046 - AMPLIAÇÃO E/OU CONST. E EQUIP. DO PRÉDIO DA CÂMARA MUNICIPAL	PRÉDIOS CONSTRUIDOS, REFORMADOS E/OU AMPLIADOS / UNIDADE	P	Física Financeira R\$	120.000,00	0,00	0,00	0,00	120.000,00
1057 - CONSTRUÇÃO DA SEDE DA SECRETARIA DA MULHER E DOS DIREITOS HUMANOS	SECRETARIA CONSTRUIDA / UNIDADE	P	Física Financeira R\$	450.000,00	0,00	0,00	0,00	450.000,00
1058 - CONSTRUÇÃO DO CENTRO COMUNITÁRIO EM DEFESA DA MULHER	CENTRO CONSTRUIDO / UNIDADE	P	Física Financeira R\$	250.000,00	0,00	0,00	0,00	250.000,00
1075 - AQUISIÇÃO DE MÁQUINAS E VEÍCULOS	VEÍCULOS ADQUIRIDOS / UNIDADE	P	Física Financeira R\$	497.450,00	497.450,00	497.450,00	497.450,00	1.989.800,00
2001 - MANUTENÇÃO DAS AÇÕES DA CÂMARA MUNICIPAL	ATIVIDADE MANTIDA / EXERCÍCIO	A	Física Financeira R\$	5.488.348,00	5.735.324,00	5.993.413,00	6.263.117,00	23.480.202,00
2002 - MANUTENÇÃO DO GABINETE DO PREFEITO	ATIVIDADE MANTIDA / EXERCÍCIO	A	Física Financeira R\$	2.195.588,00	2.294.389,00	2.397.637,00	2.505.531,00	9.393.145,00
2003 - MANUTENÇÃO DAS ATIVIDADES DO GABINETE CIVIL	ATIVIDADE MANTIDA / EXERCÍCIO	A	Física Financeira R\$	481.109,00	502.759,00	525.383,00	549.025,00	2.058.276,00
2004 - MANUTENÇÃO DAS AÇÕES DA SEC. DE PLANEJAMENTO E PROJETOS	ATIVIDADE MANTIDA / EXERCÍCIO	A	Física Financeira R\$	332.783,00	347.758,00	363.407,00	379.761,00	1.423.709,00
2005 - MANUTENÇÃO DAS AÇÕES DA SEC. MUNICIPAL DE FINANÇAS	ATIVIDADE MANTIDA / EXERCÍCIO	A	Física Financeira R\$	3.886.586,00	4.061.482,00	4.244.249,00	4.435.240,00	16.627.557,00
2006 - MANUTENÇÃO DAS AÇÕES DAS SECRETARIAS DE ADMINISTRAÇÃO	ATIVIDADE MANTIDA / EXERCÍCIO	A	Física Financeira R\$	10.343.590,00	10.809.052,00	11.295.459,00	11.803.755,00	44.251.856,00
2009 - MANUTENÇÃO DA PROCURADORIA GERAL DO MUNICÍPIO	ATIVIDADE MANTIDA / EXERCÍCIO	A	Física Financeira R\$	743.417,00	776.871,00	811.830,00	872.717,00	3.204.835,00
2012 - MANUTENÇÃO DO DPTO DO CONTROLE INTERNO NO MUNICÍPIO	ATIVIDADE MANTIDA / EXERCÍCIO	A	Física Financeira R\$	125.215,00	130.850,00	136.738,00	142.891,00	535.694,00
2013 - MANUTENÇÃO DAS AÇÕES DAS SECRETARIA DE CULTURA	ATIVIDADE MANTIDA / EXERCÍCIO	A	Física Financeira R\$	886.516,00	926.409,00	968.098,00	1.011.662,00	3.792.685,00
2014 - MANUTENÇÃO DAS AÇÕES DA SECRETARIA DE ESPORTE E LAZER	ATIVIDADE MANTIDA / EXERCÍCIO	A	Física Financeira R\$	805.173,00	841.406,00	879.269,00	918.836,00	3.444.684,00
2015 - MANUTENÇÃO DAS AÇÕES DA SECRETARIA DA MULHER	ATIVIDADE MANTIDA / EXERCÍCIO	A	Física Financeira R\$	451.261,00	471.568,00	492.788,00	514.964,00	1.930.581,00
2016 - MANUTENÇÃO DA SEC. DA INFÂNCIA, JUV. E PROMOÇÃO DA PAZ	ATIVIDADE MANTIDA / EXERCÍCIO	A	Física Financeira R\$	901.398,00	941.961,00	984.349,00	1.028.645,00	3.856.353,00

Emitido em: 25/08/2017

Página 1 de 20



ESTADO DE ALAGOAS
PREFEITURA MUNICIPAL DE SÃO MIGUEL DOS CAMPOS
Programas Temáticos (Finalísticos)

Anexo I - Programas do PPA

PPA 2016 / 2021

Programa: 0001 - MANUTENÇÃO DAS AÇÕES DE DURAÇÃO CONTINUADA

2017 - MANUTENÇÃO DA SECRETARIA DA IND., COM. E TURISMO	ATIVIDADE MANTIDA / EXERCÍCIO	A	Física	584.989,00	584.989,00	584.989,00	584.989,00	2.339.956,00	4
2019 - MANUTENÇÃO DA SEC. DE COM. SOCIAL, MARKETING E EVENTOS	ATIVIDADE MANTIDA / EXERCÍCIO	A	Física	1.447.876,00	1.513.030,00	1.581.117,00	1.652.267,00	6.194.290,00	4
2020 - MANUTENÇÃO DAS AÇÕES DA SEC. MUN. DE EDUCAÇÃO	ATIVIDADE MANTIDA / EXERCÍCIO	A	Física	6.623.269,00	6.921.316,00	7.232.775,00	7.558.250,00	28.335.610,00	4
2021 - MANUTENÇÃO DA SECRETARIA DE AGRICULTURA E MEIO AMBIENTE	ATIVIDADE MANTIDA / EXERCÍCIO	A	Física	5.439.898,00	5.684.693,00	5.940.505,00	6.207.827,00	23.272.923,00	4
2022 - MANUTENÇÃO DAS AÇÕES DA SEC. DE ARTICULAÇÃO POLÍTICA	ATIVIDADE MANTIDA / EXERCÍCIO	A	Física	536.632,00	560.780,00	586.016,00	612.386,00	2.295.814,00	4
2023 - MANUTENÇÃO DAS AÇÕES DE SEGURANÇA URBANA	ATIVIDADE MANTIDA / EXERCÍCIO	A	Física	6.403.511,00	6.691.669,00	6.992.794,00	7.307.470,00	27.395.444,00	4
2024 - MANUTENÇÃO DA SECRETARIA MUN. DE INFRA-ESTRUTURA	ATIVIDADE MANTIDA / EXERCÍCIO	A	Física	2.822.342,00	2.949.347,00	3.082.068,00	3.220.761,00	12.074.518,00	4
2025 - MANUTENÇÃO DA COORDENADORIA MUNICIPAL DE DEFESA CIVIL	ATIVIDADE MANTIDA / EXERCÍCIO	A	Física	100.080,00	104.584,00	109.290,00	114.208,00	428.162,00	4
2026 - MANUTENÇÃO DA SUP. DE TRANSITO E TRANSPORTE - SMTT	ATIVIDADE MANTIDA / EXERCÍCIO	A	Física	1.054.515,00	1.101.968,00	1.151.557,00	1.203.377,00	4.511.417,00	4
2066 - MANUTENÇÃO DAS AÇÕES DO CONSORCIO - CONSUL	ATIVIDADE MANTIDA / EXERCÍCIO	A	Física	131.346,00	137.257,00	143.433,00	149.888,00	561.924,00	4
6001 - MANUTENÇÃO DAS AÇÕES DA SEC. MUNICIPAL DE SAÚDE	ATIVIDADE MANTIDA / EXERCÍCIO	A	Física	935.840,00	977.953,00	1.021.961,00	1.067.949,00	4.003.703,00	4
6014 - MANUTENÇÃO DAS AÇÕES DA SEC. HABITAÇÃO, TRABALHO E ASS. SOCIAL	ATIVIDADE MANTIDA / EXERCÍCIO	A	Física	3.647.112,00	3.811.232,00	3.982.737,00	4.161.961,00	15.603.042,00	4
Total Física				57.765.844,00	59.456.097,00	62.079.312,00	64.844.927,00	244.146.180,00	107
Total Financeira R\$									



ESTADO DE ALAGOAS
PREFEITURA MUNICIPAL DE SÃO MIGUEL DOS CAMPOS
Programas Temáticos (Finalísticos)

Anexo I - Programas do PPA

PPA 2016 / 2021

Programa: 0002 - EDUCAÇÃO DE QUALIDADE

Eixo Estruturante: GESTÃO PARA DESENVOLVIMENTO SOCIAL

Macro Objetivo: EDUCAR PARA DESENVOLVER UMA CULTURA SUSTENTÁVEL

Objetivo: REDUZIR OS PROBLEMAS DE ANALFABETISMO, ALÉM DE MELHORAR A QUALIDADE DE VIDA DAS FAMÍLIAS DO MUNICÍPIO E VALORIZAR OS PROFISSIONAIS DA EDUCAÇÃO.

Ação	Produto / Unidade	Tipo	Meta	2018	2019	2020	2021	Total
1001 - AQUISIÇÃO DE TRANSPORTE ESCOLAR - FNDE	VEÍCULO ADQUIRIDO / UNIDADE	P	Física Financeira R\$	330.000,00	660.000,00	660.000,00	330.000,00	1.980.000,00
1002 - CONSTRUÇÃO, REFORMA E/OU AMPLIAÇÃO DE UNIDADES ESCOLARES	ESCOLAS CONSTRUÍDAS, REFORMAS E AMPLIAÇÃO / UNIDADE	P	Física Financeira R\$	3.943.800,00	3.943.800,00	8.267.600,00	8.607.600,00	24.762.800,00
1003 - CONSTRUÇÃO, REFORMA E/OU AMPLIAÇÃO DE BIBLIOTECAS ESCOLARES	BIBLIOTECAS CONSTRUÍDAS / UNIDADE	P	Física Financeira R\$	100.000,00	100.000,00	100.000,00	100.000,00	400.000,00
1004 - CONSTRUÇÃO E/OU REFORMA DE CRECHES	CRECHES CONSTRUÍDAS E REFORMADAS / UNIDADE	P	Física Financeira R\$	1.717.500,00	2.075.000,00	2.075.000,00	2.075.000,00	7.942.500,00
1005 - AQUISIÇÃO DE MOBILIÁRIOS E EQUIPAMENTOS PARA ESCOLAS MUNICIPAIS	MOBILIÁRIOS E EQUIPAMENTOS ADQUIRIDOS / UNIDADE	P	Física Financeira R\$	390.000,00	390.000,00	416.000,00	416.000,00	1.612.000,00
1006 - IMPLANTAÇÃO DO SISTEMA DE INFORMAÇÃO INTEGRADA AO SIST. MUN. DE ENSINO	SISTEMA IMPLANTADO / UNIDADE	P	Física Financeira R\$	100.000,00	0,00	0,00	0,00	100.000,00
1007 - AMPLIAÇÃO, CONSTRUÇÃO E/OU REFORMA DA SECRETARIA MUN. DE EDUCAÇÃO	SEDE CONSTRUÍDA / UNIDADE	P	Física Financeira R\$	0,00	200.000,00	200.000,00	0,00	400.000,00
1008 - CONSTRUÇÃO E/OU REFORMAS DE QUADRA POLIESPORTIVA	QUADRAS CONSTRUÍDAS / UNIDADE	P	Física Financeira R\$	936.000,00	1.155.000,00	220.000,00	220.000,00	2.530.000,00
1009 - IMPLANTAÇÃO DO NÚCLEO DE VALORIZAÇÃO DO MAGISTERIO	NÚCLEO IMPLANTADO / %	P	Física Financeira R\$	90.000,00	90.000,00	90.000,00	90.000,00	360.000,00
1010 - CRIAÇÃO DO NÚCLEO DE TECNOLOGIA MUNICIPAL	NÚCLEO IMPLANTADO / %	P	Física Financeira R\$	50.000,00	50.000,00	50.000,00	50.000,00	200.000,00
1011 - CONSTRUÇÃO DA SEDE DOS CONSELHOS MUNICIPAIS	SEDE CONSTRUÍDA / UNIDADE	P	Física Financeira R\$	0,00	150.000,00	150.000,00	0,00	300.000,00
1034 - AQUISIÇÃO DE VEÍCULOS	VEÍCULO ADQUIRIDO / UNIDADE	P	Física Financeira R\$	400.000,00	400.000,00	400.000,00	400.000,00	1.600.000,00
1046 - AQUISIÇÃO DE MOBILIÁRIO E EQUIPAMENTOS P/ CRECHE	MOBILIÁRIOS E EQUIPAMENTOS ADQUIRIDOS / UNIDADE	P	Física Financeira R\$	100.000,00	100.000,00	100.000,00	100.000,00	400.000,00
1047 - REFORMA E/OU AMPLIAÇÃO LABORATÓRIO DE CIÊNCIAS	LABORATÓRIO DE CIÊNCIAS REFORMADO E/OU AMPLIADO / UNIDADE	P	Física Financeira R\$	200.000,00	200.000,00	200.000,00	200.000,00	800.000,00
1052 - CONSTRUÇÃO DE UM CENTRO DE ESTUDOS E PESQUISAS	CENTRO CONSTRUÍDO / UNIDADE	P	Física Financeira R\$	0,00	250.000,00	250.000,00	0,00	500.000,00
1056 - CONSTRUÇÃO DO CENTRO EDUCACIONAL ESPECIALIZADO - AEE	CENTRO CONSTRUÍDO / UNIDADE	P	Física Financeira R\$	0,00	300.000,00	300.000,00	0,00	600.000,00

Emitido em: 25/08/2017

Página 3 de 20



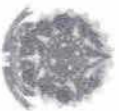
ESTADO DE ALAGOAS
PREFEITURA MUNICIPAL DE SÃO MIGUEL DOS CAMPOS
Programas Temáticos (Finalísticos)

Anexo I - Programas do PPA

PPA 2018 / 2021

Programa: 0002 - EDUCAÇÃO DE QUALIDADE

1072 - AQUISIÇÃO DE FARDAMENTO ESCOLAR	FARDAMENTO ADQUIRIDO / UNIDADE	P	Fisica Finançeira R\$	300.000,00	300.000,00	300.000,00	300.000,00	1.200.000,00	4
2027 - MANUTENÇÃO DO PROGRAMA NAC. DE ALIMENTAÇÃO ESCOLAR - PNAE	ATIVIDADE MANTIDA / EXERCÍCIO	A	Fisica Finançeira R\$	1.079.401,00	1.127.974,00	1.178.733,00	1.231.776,00	4.617.894,00	4
2028 - PROG. DE AP. AO TRANSPORTE ESCOLAR - PNATE INFANTIL	ATIVIDADE MANTIDA / EXERCÍCIO	A	Fisica Finançeira R\$	26.429,00	30.753,00	32.137,00	33.583,00	125.902,00	4
2029 - PRO. DE AP. AO TRANSPORTE ESCOLAR - PNATE FUNDAMENTAL	ATIVIDADE MANTIDA / EXERCÍCIO	A	Fisica Finançeira R\$	70.308,00	73.472,00	76.778,00	80.233,00	300.791,00	4
2030 - QUOTA MUNICIPAL DO SALÁRIO EDUCAÇÃO - OSE	ATIVIDADE MANTIDA / EXERCÍCIO	A	Fisica Finançeira R\$	914.475,00	955.626,00	998.630,00	1.043.568,00	3.912.299,00	4
2031 - MANUTENÇÃO DO PROGRAMA BRASIL ALFABETIZADO	ATIVIDADE MANTIDA / EXERCÍCIO	A	Fisica Finançeira R\$	43.785,00	45.734,00	47.792,00	49.943,00	187.234,00	4
2032 - PAGAMENTO DO MAGISTÉRIO DO ENSINO INFANTIL CRECHE - 60%	ATIVIDADE MANTIDA / EXERCÍCIO	A	Fisica Finançeira R\$	400.500,00	418.522,00	437.356,00	457.037,00	1.713.415,00	4
2033 - PAGAMENTO DO MAGISTÉRIO DO ENSINO FUNDAMENTAL - 60%	ATIVIDADE MANTIDA / EXERCÍCIO	A	Fisica Finançeira R\$	22.152.287,00	23.149.140,00	24.190.851,00	25.279.440,00	94.771.718,00	4
2034 - PAGAMENTO DO MAGISTÉRIO DO ENSINO PRÉ ESCOLA - 60%	ATIVIDADE MANTIDA / EXERCÍCIO	A	Fisica Finançeira R\$	389.580,00	407.111,00	425.431,00	444.575,00	1.666.697,00	4
2035 - PAGAMENTO DO MAGISTÉRIO DO ENSINO ESPECIAL - 60%	ATIVIDADE MANTIDA / EXERCÍCIO	A	Fisica Finançeira R\$	258.537,00	270.171,00	282.329,00	295.034,00	1.106.071,00	4
2036 - PAGAMENTO DO MAGISTÉRIO DO EJA - 60%	ATIVIDADE MANTIDA / EXERCÍCIO	A	Fisica Finançeira R\$	236.697,00	247.348,00	258.479,00	270.111,00	1.012.635,00	4
2037 - MANUTENÇÃO DO ENSINO ESPECIAL - 40%	ATIVIDADE MANTIDA / EXERCÍCIO	A	Fisica Finançeira R\$	597.157,00	624.029,00	652.110,00	681.455,00	2.554.751,00	4
2038 - MANUTENÇÃO DO PROGRAMA DE JOVENS E ADULTOS - 40%	ATIVIDADE MANTIDA / EXERCÍCIO	A	Fisica Finançeira R\$	597.157,00	624.029,00	652.110,00	681.455,00	2.554.751,00	4
2039 - MANUTENÇÃO DAS AÇÕES DO ENSINO INFANTIL - 40%	ATIVIDADE MANTIDA / EXERCÍCIO	A	Fisica Finançeira R\$	848.323,00	886.498,00	926.390,00	968.077,00	3.629.288,00	4
2040 - MANUTENÇÃO DAS AÇÕES DO ENSINO FUNDAMENTAL - 40%	ATIVIDADE MANTIDA / EXERCÍCIO	A	Fisica Finançeira R\$	7.954.727,00	8.312.690,00	8.686.761,00	9.077.665,00	34.031.843,00	4
2041 - MANUT. DO PROGRAMA DINHEIRO DIRETO NA ESCOLA	ATIVIDADE MANTIDA / EXERCÍCIO	A	Fisica Finançeira R\$	16.380,00	17.117,00	17.867,00	18.692,00	70.076,00	4
2043 - MANUTENÇÃO DO CONSELHO MUNICIPAL DE ALIMENTAÇÃO ESCOLAR	ATIVIDADE MANTIDA / EXERCÍCIO	A	Fisica Finançeira R\$	47.702,00	49.849,00	52.092,00	54.436,00	204.079,00	4
2044 - MANUTENÇÃO DO CONSELHO MUNICIPAL DE EDUCAÇÃO	ATIVIDADE MANTIDA / EXERCÍCIO	A	Fisica Finançeira R\$	47.702,00	49.849,00	52.092,00	54.436,00	204.079,00	4
2045 - MANUTENÇÃO DO CONSELHO MUNICIPAL DO FUNDEB	ATIVIDADE MANTIDA / EXERCÍCIO	A	Fisica Finançeira R\$	47.702,00	49.849,00	52.092,00	54.436,00	204.079,00	4
2065 - PLANO DE AÇÕES ARTICULADAS - PAR (FNDE)	ATIVIDADE MANTIDA / EXERCÍCIO	A	Fisica Finançeira R\$	570.583,00	596.259,00	623.091,00	651.130,00	2.441.063,00	4
2067 - GEITE - GESTÃO INTEGRADA DE TRANSPORTE ESCOLAR	ATIVIDADE MANTIDA / EXERCÍCIO	A	Fisica Finançeira R\$	546.013,00	570.584,00	596.260,00	623.092,00	2.335.949,00	4



ESTADO DE ALAGOAS
PREFEITURA MUNICIPAL DE SÃO MIGUEL DOS CAMPOS
Programas Temáticos (Finalísticos)

Anexo I - Programas do PPA

PPA 2018 / 2021

Programa: 0002 - EDUCAÇÃO DE QUALIDADE

2068 - PROGRAMA BRASIL CARINHOSO

ATIVIDADE MANTIDA / EXERCÍCIO	A						4
	Física	254.442,00	265.892,00	277.857,00	290.361,00	1.088.552,00	
Total Física	45.759.167,00	49.136.298,00	54.296.858,00	56.229.135,00	204.420.456,00	420	
Total Financeira R\$							

[Handwritten signature]



ESTADO DE ALAGOAS
PREFEITURA MUNICIPAL DE SÃO MIGUEL DOS CAMPOS
Programas Temáticos (Finalísticos)

Anexo I - Programas do PPA

PPA 2018 / 2021

Programa: 0003 - ASSISTÊNCIA SOCIAL EM AÇÃO

Eixo Estruturante: GESTÃO PARA DESENVOLVIMENTO SOCIAL

Macro Objetivo: ASSISTENCIALISMO ÀS FAMÍLIAS

Objetivo: PREVENIR A OCORRÊNCIA DE SITUAÇÕES DE VULNERABILIDADE E RISCO SOCIAL

Ação	Produto / Unidade	Tipo	Meta	2018	2019	2020	2021	Total
5001 - CONSTRUÇÃO E/OU AMPLIAÇÃO DE UNIDADES HABITACIONAIS	CASAS CONSTRUÍDAS / UNIDADE	P	Física Financeira R\$	2.000.000,00	3.000.000,00	3.000.000,00	1.000.000,00	9.000.000,00
5002 - CONSTRUÇÃO, REFORMA E/OU AMPLIAÇÃO DO CRAS	CRAS CONTRUÍDO E/OU REFORMADO / UNIDADE	P	Física Financeira R\$	360.500,00	360.500,00	0,00	0,00	721.000,00
5003 - CONSTRUÇÃO DO CENTRO DE CONVIVÊNCIA - CPC	CPC CONSTRUÍDO / UNIDADE	P	Física Financeira R\$	259.560,00	0,00	0,00	0,00	259.560,00
5004 - REFORMA DO CENTRO COMUNITARIO	CENTRO REFORMADO / UNIDADE	P	Física Financeira R\$	60.000,00	60.000,00	60.000,00	60.000,00	240.000,00
5005 - REFORMA E/OU AMPLIAÇÃO DA SEC. DE HAB., TRAB. E ASS. SOCIAL	UNIDADE REFORMADA E/OU AMPLIADA / UNIDADE	P	Física Financeira R\$	300.000,00	300.000,00	300.000,00	300.000,00	1.200.000,00
5006 - AQUISIÇÃO DE VEÍCULOS	VEÍCULO ADQUIRIDO / UNIDADE	P	Física Financeira R\$	140.000,00	140.000,00	140.000,00	140.000,00	560.000,00
5007 - REFORMA DA SEDE DO PROGRAMA BOLSA FAMÍLIA - PBF	SEDE REFORMADA / UNIDADE	P	Física Financeira R\$	60.000,00	60.000,00	60.000,00	60.000,00	240.000,00
5008 - REFORMA DO ABRIGO PARA IDOSOS	UNIDADE REFORMADA E/OU AMPLIADA / UNIDADE	P	Física Financeira R\$	114.117,00	114.117,00	114.117,00	114.117,00	456.468,00
5011 - REFORMA E/OU AMPLIAÇÃO DO COMPLEXO NUTRICIONAL	COMPLEXO NUTRICIONAL REFORMADO E/OU AMPLIADO / UNIDADE	P	Física Financeira R\$	120.000,00	0,00	0,00	0,00	120.000,00
5015 - REFORMA E/OU AMPLIAÇÃO DO PRÉDIO DO CREAS	CREAS REFORMA E/OU AMPLIADO / UNIDADE	P	Física Financeira R\$	200.000,00	200.000,00	200.000,00	200.000,00	800.000,00
5028 - AMPLIAÇÃO DO RESTAURANTE POPULAR	BANDEJÃO AMPLIADO / UNIDADE	P	Física Financeira R\$	0,00	350.000,00	0,00	0,00	350.000,00
5029 - EXECUÇÃO DO PTS DO PROG. MINHA CASA MINHA VIDA	PROJETO EXECUTADO / UNIDADE	P	Física Financeira R\$	992.000,00	0,00	0,00	0,00	992.000,00
5035 - MANUTENÇÃO DO RESTAURANTE POPULAR	ATIVIDADE MANTIDA / EXERCÍCIO	P	Física Financeira R\$	238.502,00	249.235,00	280.450,00	279.984,00	1.028.171,00
5036 - CONSTRUÇÃO DE ACADEMIAS POPULARES	ACADEMIA CONSTRUÍDA / EXERCÍCIO	P	Física Financeira R\$	100.000,00	100.000,00	100.000,00	100.000,00	400.000,00
6010 - MAN. DO PROG. DO ACESSO AO MUNDO DO TRABALHO - ACESSUAS	ATIVIDADE MANTIDA / EXERCÍCIO	A	Física Financeira R\$	59.675,00	62.360,00	65.167,00	68.099,00	255.301,00
6011 - MANUTENÇÃO DO FUNDO MUNICIPAL DE ASS. SOCIAL	ATIVIDADE MANTIDA / EXERCÍCIO	A	Física Financeira R\$	666.607,00	696.604,00	727.952,00	760.709,00	2.851.872,00
6020 - PROTEÇÃO SOCIAL BÁSICA - PBF (CRAS/PAIF)	ATIVIDADE MANTIDA / EXERCÍCIO	A	Física Financeira R\$	136.686,00	142.837,00	149.265,00	155.981,00	584.769,00

Emitido em: 25/08/2017

Página 6 de 20



ESTADO DE ALAGOAS
PREFEITURA MUNICIPAL DE SÃO MIGUEL DOS CAMPOS
Programas Temáticos (Finalísticos)

Anexo I - Programas do PPA

PPA 2018 / 2021

Programa: 0003 - ASSISTÊNCIA SOCIAL EM AÇÃO

6021 - BLOCO PROTEÇÃO SOCIAL BÁSICA - PBV (SCFV)	ATIVIDADE MANTIDA / EXERCÍCIO	A	Física	R\$	186.063,00	194.436,00	203.185,00	212.329,00	796.013,00	4
6022 - BLOCO PROTEÇÃO SOCIAL BÁSICA - FORT. VINCULOS DEFICIENTES - PBV II	ATIVIDADE MANTIDA / EXERCÍCIO	A	Física	R\$	59.259,00	61.928,00	64.712,00	67.824,00	253.521,00	4
6023 - BLOCO PROTEÇÃO SOCIAL BÁSICA - FORT. VINCULOS CRIANÇAS - PBV II	ATIVIDADE MANTIDA / EXERCÍCIO	A	Física	R\$	61.054,00	63.801,00	66.672,00	69.673,00	261.200,00	4
6024 - BLOCO PROTEÇÃO SOCIAL BÁSICA - PROJovem ADOLESCENTE - PBV III	ATIVIDADE MANTIDA / EXERCÍCIO	A	Física	R\$	400.634,00	418.663,00	437.502,00	457.190,00	1.713.989,00	4
6025 - AÇÕES EST. DO PROGRAMA DE ERR. DO TRABALHO INFANTIL - PETI	ATIVIDADE MANTIDA / EXERCÍCIO	A	Física	R\$	122.516,00	128.029,00	133.791,00	139.811,00	524.147,00	4
6026 - BLOCO PROTEÇÃO SOCIAL ESPECIAL - PAC I	ATIVIDADE MANTIDA / EXERCÍCIO	A	Física	R\$	76.772,00	80.227,00	83.837,00	87.610,00	328.446,00	4
6027 - BLOCO DA GESTÃO DO PBF E DO CADASTRO ÚNICO - IGD/PBF	ATIVIDADE MANTIDA / EXERCÍCIO	A	Física	R\$	219.660,00	229.545,00	239.874,00	250.669,00	939.748,00	4
6028 - BLOCO DA GESTÃO DO SUAS - IGD/SUAS	ATIVIDADE MANTIDA / EXERCÍCIO	A	Física	R\$	26.397,00	27.585,00	28.826,00	30.123,00	112.931,00	4
6029 - PROGRAMA DE BENEFÍCIO PRESTAÇÃO CONTINUADA - BPC	ATIVIDADE MANTIDA / EXERCÍCIO	A	Física	R\$	16.380,00	17.117,00	17.887,00	18.692,00	70.076,00	4
6030 - MANUTENÇÃO DOS PROGRAMAS DE BENEFÍCIOS EVENTUAIS	ATIVIDADE MANTIDA / EXERCÍCIO	A	Física	R\$	310.056,00	324.009,00	338.589,00	353.825,00	1.326.479,00	4
6032 - BLOCO DE PROTEÇÃO SOCIAL ESPECIAL - PTMC	ATIVIDADE MANTIDA / EXERCÍCIO	A	Física	R\$	19.625,00	20.508,00	21.431,00	22.395,00	83.959,00	4
6033 - BLOCO DE PROTEÇÃO SOCIAL ESPECIAL - PFMC (CREAS)	ATIVIDADE MANTIDA / EXERCÍCIO	A	Física	R\$	133.664,00	139.679,00	145.864,00	152.533,00	571.840,00	4
6035 - MANUTENÇÃO DO PROGRAMA DE DIST. DE ALIMENTOS PRONTO - COMPLEXO	ATIVIDADE MANTIDA / EXERCÍCIO	A	Física	R\$	2.615.416,00	2.733.110,00	2.856.100,00	2.984.624,00	11.189.250,00	4
6039 - DISTRIBUIÇÃO DE CESTAS BÁSICAS	CESTAS DISTRIBUIDAS / EXERCÍCIO	A	Física	R\$	500.000,00	500.000,00	500.000,00	500.000,00	2.000.000,00	4
6052 - BLOCO DA PROTEÇÃO SOCIAL BÁSICA - PSB	ATIVIDADE MANTIDA / EXERCÍCIO	A	Física	R\$	525.706,00	549.363,00	574.084,00	599.918,00	2.249.071,00	4
6053 - BLOCO DA PROTEÇÃO SOCIAL ESPECIAL - MÉDIA COMPLEXIDADE	ATIVIDADE MANTIDA / EXERCÍCIO	A	Física	R\$	337.879,00	353.084,00	368.972,00	385.576,00	1.445.511,00	4
6054 - BLOCO DE PROTEÇÃO SOCIAL ESPECIAL - ALTA COMPLEXIDADE	ATIVIDADE MANTIDA / EXERCÍCIO	A	Física	R\$	47.840,00	49.993,00	52.243,00	54.594,00	204.670,00	4
Total Física				Total Financeira R\$	11.466.566,00	11.726.728,00	11.310.620,00	9.626.076,00	44.129.992,00	314

[Assinatura]



ESTADO DE ALAGOAS
PREFEITURA MUNICIPAL DE SÃO MIGUEL DOS CAMPOS
Programas Temáticos (Finalísticos)

Anexo I - Programas do PPA

PPA 2018 / 2021

Programa: 0004 - ATENÇÃO À SAÚDE INTEGRAL E RESOLUTIVA

Eixo Estruturante: GESTÃO DA SAÚDE

Macro Objetivo: PROMOVER AS POLÍTICAS DE SAÚDE DO MUNICÍPIO

Objetivo: AUMENTAR A COBERTURA DAS EQUIPES DE SAÚDE DA FAMÍLIA, IMPLANTANDO NAS ÁREAS DESCOBERTAS, AMPLIAR O ACESSO DOS USUÁRIOS DO SUS À CONSULTAS E EXAMES ESPECIALIZADOS E INTERNAÇÕES HOSPITALARES; IMPLANTAR SERVIÇOS DE ATENÇÃO PSICOSSIAL PARA DEPENDENTES QUÍMICO

Ação	Produto / Unidade	Tipo	Meta	2018	2019	2020	2021	Total
5009 - IMPLANTAÇÃO DO CENTRO DE REABILITAÇÃO	CENTRO IMPLANTADO / EXERCÍCIO	P	Física Financeira R\$	0,00	1.680.000,00	0,00	0,00	1.680.000,00
5010 - CONSTRUÇÃO, AMPLIAÇÃO E/OU REFORMA DE UNIDADES BÁSICAS DE SAÚDE	UNIDADE CONSTRUÍDA, REFORMADA E/OU AMPLIADA / EXERCÍCIO	P	Física Financeira R\$	400.000,00	400.000,00	0,00	0,00	800.000,00
5012 - CONSTRUÇÃO, REFORMA E/OU AMPLIAÇÃO DE UNIDADE HOSPITALAR	UNIDADE CONSTRUÍDA, REFORMADA E/OU AMPLIADA / EXERCÍCIO	P	Física Financeira R\$	1.600.000,00	1.600.000,00	1.600.000,00	1.600.000,00	6.400.000,00
5013 - REFORMA DO CENTRO DE REFERÊNCIA DE ESPECIALIDADES EM SAÚDE	CENTRO REFORMADO / EXERCÍCIO	P	Física Financeira R\$	800.000,00	800.000,00	800.000,00	800.000,00	3.200.000,00
5014 - CONSTRUÇÃO DO SAMU	SAMU CONSTRUÍDO / UNIDADE	P	Física Financeira R\$	150.000,00	150.000,00	150.000,00	150.000,00	600.000,00
5017 - AQUISIÇÃO DE AMBULÂNCIAS	VEÍCULO ADQUIRIDO / UNIDADE	P	Física Financeira R\$	400.000,00	400.000,00	400.000,00	400.000,00	1.600.000,00
5018 - MELHORIA HABITACIONAL EM COMBATE À DOENÇA DE CHAGAS	CASAS MELHORADAS / UNIDADE	P	Física Financeira R\$	1.500.000,00	1.500.000,00	1.500.000,00	1.500.000,00	6.000.000,00
5019 - CONSTRUÇÃO, AMPLIAÇÃO E/OU REFORMA CAPS	CONTRO CONSTRUÍDO / UNIDADE	P	Física Financeira R\$	400.000,00	0,00	0,00	0,00	400.000,00
5020 - CONSTRUÇÃO DE UNIDADES DE ACOULHIMENTO	UNIDADES CONSTRUÍDAS / UNIDADE	P	Física Financeira R\$	700.000,00	700.000,00	700.000,00	700.000,00	2.800.000,00
5021 - CONSTRUÇÃO, REFORMA E/OU AMPLIAÇÃO DO CENTRO DE DIAGNÓSTICO	CENTRO DE DIAGNÓSTICO CONSTRUÍDO E/OU AMPLIADO / UNIDADE	P	Física Financeira R\$	0,00	0,00	300.000,00	0,00	300.000,00
5023 - AMPLIAÇÃO CONSTRUÇÃO E/OU REFORMA DA SECRETARIA DE SAÚDE	SEDE REFORMADA / UNIDADE	P	Física Financeira R\$	100.000,00	100.000,00	100.000,00	100.000,00	400.000,00
5024 - AMPLIAÇÃO E/OU REFORMA DO ALMOXARIFADO CENTRAL	PRÉDIOS CONSTRUÍDOS, REFORMADOS E/OU AMPLIADOS / UNIDADE	P	Física Financeira R\$	80.000,00	80.000,00	80.000,00	80.000,00	320.000,00
5025 - AMPLIAÇÃO E/OU REFORMA DA FARMÁCIA CENTRAL	PRÉDIO CONSTRUÍDO, REFORMADO E/OU AMPLIADO / UNIDADE	P	Física Financeira R\$	80.000,00	80.000,00	80.000,00	80.000,00	320.000,00
5026 - ESTRUTURAÇÃO DA REDE DE SERVIÇOS DE ATENÇÃO BÁSICA DE SAÚDE	EQUIPAMENTOS ADQUIRIDOS / UNIDADE	P	Física Financeira R\$	400.000,00	400.000,00	400.000,00	400.000,00	1.600.000,00
5030 - AQUIS. DE EQUIP. E MAT. TECNOLÓGICOS PARA A IMPL. DO PRONTUÁRIO ELETR. DO CIDADÃO - PEC	EQUIPAMENTO ADQUIRIDO / %	P	Física Financeira R\$	299.600,00	0,00	0,00	0,00	299.600,00
5031 - AQUISIÇÃO DE EQUIPAMENTO E MATERIAL PERMANENTE PARA O CENTRO DE ESPECIALIDADES DE SAÚDE	EQUIPAMENTO ADQUIRIDO / UNIDADE	P	Física Financeira R\$	400.000,00	0,00	0,00	0,00	400.000,00

Emitido em: 25/08/2017

Página 8 de 20



ESTADO DE ALAGOAS
PREFEITURA MUNICIPAL DE SÃO MIGUEL DOS CAMPOS
Programas Temáticos (Finalísticos)

Anexo I - Programas do PPA

PPA 2018 / 2021

Programa: 0004 - ATENÇÃO À SAÚDE INTEGRAL E RESOLUTIVA

5032 - IMPLANTAÇÃO DO NÚCLEO DE APOIO À SAÚDE DA FAMÍLIA - NASF	NÚCLEO IMPLANTADO / UNIDADE	P	Física	R\$	60.000,00	80.000,00	80.000,00	80.000,00	300.000,00	15
5033 - IMPLANTAÇÃO DO SERVIÇO ESPECIALIZADO DE ATENÇÃO À SAÚDE DA MULHER	SERVIÇO IMPLANTADO / UNIDADE	P	Física	R\$	200.000,00	0,00	0,00	0,00	200.000,00	1
5034 - CONSTRUÇÃO DA CLÍNICA DA MULHER	CLÍNICA CONSTRUÍDA / UNIDADE	P	Física	R\$	500.000,00	0,00	0,00	0,00	500.000,00	1
6003 - BLOCO DA ATENÇÃO BÁSICA - PAB	ATIVIDADE MANTIDA / EXERCÍCIO	A	Física	R\$	1.189.753,00	1.243.292,00	1.299.240,00	1.357.706,00	5.089.991,00	4
6004 - BLOCO DA ATENÇÃO BÁSICA - PSF	ATIVIDADE MANTIDA / EXERCÍCIO	A	Física	R\$	3.389.810,00	3.542.351,00	3.701.757,00	3.868.336,00	14.502.254,00	4
6005 - BLOCO DE MÉDIA E ALTA COMP. AMB. HOSPITALAR - TETO FINANCEIRO	ATIVIDADE MANTIDA / EXERCÍCIO	A	Física	R\$	15.599.337,00	16.301.307,00	17.034.866,00	17.801.435,00	66.736.945,00	4
6006 - BLOCO DA ATENÇÃO BÁSICA - PACS	ATIVIDADE MANTIDA / EXERCÍCIO	A	Física	R\$	1.697.313,00	1.773.992,00	1.853.508,00	1.936.916,00	7.261.429,00	4
6007 - BLOCO DA ATENÇÃO BÁSICA - SAÚDE BUCAL	ATIVIDADE MANTIDA / EXERCÍCIO	A	Física	R\$	989.490,00	1.034.017,00	1.080.548,00	1.129.172,00	4.233.227,00	4
6008 - BLOCO DA ATENÇÃO BÁSICA - COMP. DE ESPEC. REGIONAIS	ATIVIDADE MANTIDA / EXERCÍCIO	A	Física	R\$	65.522,00	68.470,00	71.552,00	74.771,00	280.315,00	4
6009 - BLOCO DE ATENÇÃO BÁSICA - PROGRAMA DE SAÚDE NA ESCOLA	ATIVIDADE MANTIDA / EXERCÍCIO	A	Física	R\$	59.626,00	62.309,00	65.113,00	68.043,00	255.091,00	4
6012 - MANUTENÇÃO DO FUNDO MUNICIPAL DE SAÚDE	ATIVIDADE MANTIDA / EXERCÍCIO	A	Física	R\$	9.293.826,00	9.712.048,00	10.149.090,00	10.605.799,00	39.760.763,00	4
6015 - BLOCO DE VIG. EM SAÚDE - AÇÕES EST. DE VIG. SANITÁRIA	ATIVIDADE MANTIDA / EXERCÍCIO	A	Física	R\$	88.825,00	92.822,00	96.999,00	101.364,00	380.010,00	4
6016 - BLOCO DE VIG. EM SAÚDE - GER. DE RISCO DA VIG. SANITÁRIA	ATIVIDADE MANTIDA / EXERCÍCIO	A	Física	R\$	52.250,00	54.001,00	57.058,00	59.626,00	223.535,00	4
6017 - BLOCO DE VIG. EM SAÚDE - VIG. E PROMOÇÃO EM SAÚDE	ATIVIDADE MANTIDA / EXERCÍCIO	A	Física	R\$	668.357,00	698.433,00	729.863,00	762.706,00	2.859.359,00	4
6018 - BLOCO DE VIG. EM SAÚDE - VIGILÂNCIA EM SAÚDE (PFVS)	ATIVIDADE MANTIDA / EXERCÍCIO	A	Física	R\$	641.139,00	666.990,00	700.140,00	731.646,00	2.742.915,00	4
6019 - BLOCO DE VIG. EM SAÚDE - PISO FIXO DE VIG. SANITÁRIA (PFVSA)	ATIVIDADE MANTIDA / EXERCÍCIO	A	Física	R\$	213.125,00	222.716,00	232.738,00	243.211,00	911.790,00	4
6036 - BLOCO DE MÉDIA E ALTA COMP. AMB. HOSPITALAR - CAPS	ATIVIDADE MANTIDA / EXERCÍCIO	A	Física	R\$	419.868,00	438.762,00	458.506,00	479.139,00	1.796.275,00	4
6037 - BLOCO DE ASS. FARMACÊUTICA - ASS. FARMACÊUTICA BÁSICA	ATIVIDADE MANTIDA / EXERCÍCIO	A	Física	R\$	343.167,00	358.610,00	374.747,00	391.611,00	1.468.135,00	4
6038 - BLOCO DE GESTÃO DO SUS - QUALIFICAÇÃO DA GESTÃO DO SUS	ATIVIDADE MANTIDA / EXERCÍCIO	A	Física	R\$	160.265,00	167.477,00	175.013,00	182.889,00	685.644,00	4
6041 - BLOCO DE ATENÇÃO BÁSICA - PMAQ	ATIVIDADE MANTIDA / EXERCÍCIO	A	Física	R\$	162.186,00	169.484,00	177.111,00	185.081,00	693.862,00	4
6042 - MANUTENÇÃO DAS UPAS	ATIVIDADE MANTIDA / EXERCÍCIO	A	Física	R\$	3.173.159,00	3.315.951,00	3.485.169,00	3.621.102,00	13.575.381,00	4

Emitido em: 25/08/2017

Página 9 de 20



ESTADO DE ALAGOAS
PREFEITURA MUNICIPAL DE SÃO MIGUEL DOS CAMPOS
Programas Temáticos (Finalísticos)

Anexo I - Programas do PPA

PPA 2018 / 2021

Programa: 0004 - ATENÇÃO À SAÚDE INTEGRAL E RESOLUTIVA

6043 - BLOCO DE MÉDIA E ALTA COMP. AMB. HOSPITALAR - CEO	ATIVIDADE MANTIDA / EXERCÍCIO	A	Física	R\$	118.061,00	123.374,00	128.926,00	134.727,00	505.088,00	4
6044 - MANUTENÇÃO DO CONSELHO MUNICIPAL DE SAÚDE	ATIVIDADE MANTIDA / EXERCÍCIO	A	Física	R\$	41.800,00	43.681,00	45.647,00	47.701,00	178.829,00	4
6045 - BLOCO DA ASS. FARMACÊUTICA - QUALIFARSUS	ATIVIDADE MANTIDA / EXERCÍCIO	A	Física	R\$	59.627,00	62.310,00	65.114,00	68.044,00	255.095,00	4
6046 - BLOCO DE ATENÇÃO BÁSICA - MELHOR EM CASA	ATIVIDADE MANTIDA / EXERCÍCIO	A	Física	R\$	237.215,00	247.890,00	259.045,00	270.702,00	1.014.852,00	4
6047 - BLOCO DE MÉDIA E ALTA COMP.AMB.HOSPITALAR - TETO MUN.REDE CEGONHA	ATIVIDADE MANTIDA / EXERCÍCIO	A	Física	R\$	684.699,00	715.510,00	747.708,00	781.355,00	2.929.272,00	4
6050 - BLOCO DE ATENÇÃO BÁSICA - NASF	ATIVIDADE MANTIDA / EXERCÍCIO	A	Física	R\$	294.127,00	307.363,00	321.194,00	335.648,00	1.258.332,00	4
6051 - BLOCO DE MÉDIA E ALTA COMP. AMB. HOSPITALAR - FAEC	ATIVIDADE MANTIDA / EXERCÍCIO	A	Física	R\$	2.782.535,00	2.907.749,00	3.038.598,00	3.175.335,00	11.904.217,00	4
6057 - BLOCO DE MÉDIA E ALTA COMP.AMB.HOSPITALAR - TETO MUN.REDE DE URGÊNCIA	ATIVIDADE MANTIDA / EXERCÍCIO	A	Física	R\$	1.933.250,00	2.020.246,00	2.111.157,00	2.206.159,00	8.270.812,00	4
6058 - BLOCO DE MÉDIA E ALTA COMP.AMB.HOSPITALAR - TETO MUN.MELHOR EM CASA	ATIVIDADE MANTIDA / EXERCÍCIO	A	Física	R\$	627.000,00	655.215,00	684.700,00	715.511,00	2.682.426,00	4
Total Física				R\$	63.054.932,00	64.979.670,00	65.315.107,00	67.225.735,00	220.575.444,00	1,061
Total Financeira				R\$						

[Assinatura]



ESTADO DE ALAGOAS
PREFEITURA MUNICIPAL DE SÃO MIGUEL DOS CAMPOS
Programas Temáticos (Finalísticos)

Anexo I - Programas do PPA

PPA 2018 / 2021

Programa: 0005 - MELHORIA NA QUALIDADE DE VIDA DA POPULAÇÃO

Eixo Estruturante: GESTÃO DA CIDADE

Macro Objetivo: MELHORIA DA INFRAESTRUTURA DO MUNICÍPIO

Objetivo: AMPLIAR A INFRAESTRUTURA DO MUNICÍPIO

Ação	Produto / Unidade	Tipo	Meta	2018	2019	2020	2021	Total
1012 - DESAPROPRIAÇÃO DE ÁREAS URBANAS	IMOVEIS DESAPROPRIADOS / UNIDADE	P	Fisica Financeira R\$	3.000.000,00	2.000.000,00	2.000.000,00	1.000.000,00	8.000.000,00 4
1013 - CONSTRUÇÃO, REFORMA E/OU AMPLIAÇÃO DE PRÉDIOS PÚBLICOS	PRÉDIOS CONSTRUÍDO, REFORMADO E/OU AMPLIADO / UNIDADE	P	Fisica Financeira R\$	1.000.000,00	1.000.000,00	1.000.000,00	1.000.000,00	4.000.000,00 4
1014 - DESASSOREAMENTO DE RIOS	RIOS DESASSOREADOS / UNIDADE	P	Fisica Financeira R\$	200.000,00	200.000,00	200.000,00	200.000,00	800.000,00 4
1016 - CONSTRUÇÃO E RECUPERAÇÃO DE CALÇAMENTO E/OU PAV. ASFALTICA	INFRA-ESTRUTURA REALIZADA / UNIDADE	P	Fisica Financeira R\$	13.000.000,00	13.000.000,00	13.000.000,00	13.000.000,00	52.000.000,00 4
1017 - CONSTRUÇÃO E/OU REFORMAS DE PRAÇAS E URBANIZAÇÃO	PRAÇAS CONSTRUÍDAS / UNIDADE	P	Fisica Financeira R\$	1.860.000,00	1.430.000,00	1.430.000,00	1.430.000,00	6.150.000,00 7
1018 - AMPLIAÇÃO DA REDE DE ILUMINAÇÃO PÚBLICA	REDE AMPLIADA / UNIDADE	P	Fisica Financeira R\$	1.000.000,00	1.000.000,00	1.000.000,00	1.000.000,00	4.000.000,00 4
1019 - CONSTRUÇÃO E/OU REFORMA CEMITÉRIO PÚBLICO	CEMITÉRIO CONSTRUÍDO E/OU REFORMADO / UNIDADE	P	Fisica Financeira R\$	200.000,00	200.000,00	200.000,00	200.000,00	800.000,00 4
1020 - CONSTRUÇÃO E/OU AMPLIAÇÃO DE ESTRADAS VICINAIS	ESTRADA CONSTRUÍDA E/OU AMPLIADAS / UNIDADE	P	Fisica Financeira R\$	400.000,00	400.000,00	400.000,00	400.000,00	1.600.000,00 4
1021 - CONSTRUÇÃO REF. E/OU AMPLIAÇÃO DO SIST. DE ESGOTAMENTO SANITÁRIO	REDE AMPLIADA / UNIDADE	P	Fisica Financeira R\$	3.000.000,00	3.000.000,00	3.000.000,00	3.000.000,00	12.000.000,00 4
1024 - REFORMA E/OU AMPLIAÇÃO DO TERMINAL RODOVIÁRIO	TERMINAL REFORMADO E/OU AMPLIADO / UNIDADE	P	Fisica Financeira R\$	0,00	400.000,00	0,00	0,00	400.000,00 2
1026 - REFORMA E/OU AMPLIAÇÃO DO MERCADO PÚBLICO	MERCADO REFORMADO E/OU AMPLIADO / UNIDADE	P	Fisica Financeira R\$	1.000.000,00	2.000.000,00	2.000.000,00	2.000.000,00	7.000.000,00 4
1039 - AQUISIÇÃO DE VEÍCULOS PESADOS	VEÍCULO ADQUIRIDO / UNIDADE	P	Fisica Financeira R\$	500.000,00	500.000,00	500.000,00	500.000,00	2.000.000,00 4
1062 - CONSTRUÇÃO DE CALÇADÃO	CALÇADÃO CONSTRUÍDO / UNIDADE	P	Fisica Financeira R\$	500.000,00	250.000,00	500.000,00	100.000,00	1.350.000,00 2.500
1063 - IMPLANTAÇÃO DO POLO TEXTIL	POLO IMPLANTADO / UNIDADE	P	Fisica Financeira R\$	2.000.000,00	2.000.000,00	1.000.000,00	1.000.000,00	6.000.000,00 15.000
1064 - IMPLANTAÇÃO DO DISTRITO INDUSTRIAL	DISTRITO IMPLANTADO / UNIDADE	P	Fisica Financeira R\$	2.000.000,00	2.000.000,00	2.000.000,00	1.000.000,00	7.000.000,00 4
1065 - CONSTRUÇÃO DE FEIRAS LIVRES	FEIRAS CONSTRUÍDAS / UNIDADE	P	Fisica Financeira R\$	500.000,00	100.000,00	100.000,00	100.000,00	800.000,00 4



ESTADO DE ALAGOAS
PREFEITURA MUNICIPAL DE SÃO MIGUEL DOS CAMPOS
Programas Temáticos (Finalísticos)

Anexo I - Programas do PPA

PPA 2018 / 2021

Programa: 0005 - MELHORIA NA QUALIDADE DE VIDA DA POPULAÇÃO

	DRENAGEM DE AGUAS / UNIDADE	P	Física Finançeira R\$	2.500.000,00	2.500.000,00	2.500.000,00	2.500.000,00	10.000.000,00	4
1066 - DRENAGEM DE AGUAS PLUVIAIS DE RUAS	INFRAESTRUTURA REALIZADA / UNIDADE	P	Física Finançeira R\$	1.100.000,00	1.100.000,00	1.100.000,00	1.100.000,00	4.400.000,00	4
1067 - URBANIZAÇÃO DA ORLA FLUVIAL	INFRAESTRUTURA REALIZADA / UNIDADE	P	Física Finançeira R\$	1.200.000,00	600.000,00	200.000,00	200.000,00	2.200.000,00	4
1068 - DUPLICAÇÃO E URBANIZAÇÃO DA ENTRADA DA CIDADE	SHOPPING CONSTRUÍDO / UNIDADE	P	Física Finançeira R\$	800.000,00	800.000,00	150.000,00	150.000,00	1.900.000,00	4
1069 - CONSTRUÇÃO DE SHOPPING POPULAR	GALPOES CONSTRUÍDOS / UNIDADE	P	Física Finançeira R\$	1.500.000,00	1.500.000,00	1.400.000,00	200.000,00	4.600.000,00	4
1070 - CONSTRUÇÃO DE GALPOES DA FEIRA LIVRE	BOX CONSTRUÍDO / UNIDADE	P	Física Finançeira R\$	800.000,00	800.000,00	250.000,00	250.000,00	2.100.000,00	4
1071 - CONSTRUÇÃO DOS BOXS DA FEIRA LIVRE	SISTEMA IMPLANTADO / UNIDADE	P	Física Finançeira R\$	1.000.000,00	1.000.000,00	1.000.000,00	1.000.000,00	4.000.000,00	4
1074 - IMPLANTAÇÃO DO SISTEMA DE GERENCIAMENTO ELETRÔNICO P/ RUAS, PRAÇAS E AVENIDAS	ATIVIDADE MANTIDA / EXERCÍCIO	A	Física Finançeira R\$	974.283,00	1.018.126,00	1.063.941,00	1.111.819,00	4.168.169,00	4
2052 - MANUTENÇÃO DA REDE VIÁRIA MUNICIPAL	ATIVIDADE MANTIDA / EXERCÍCIO	A	Física Finançeira R\$	5.416.520,00	5.660.263,00	5.914.975,00	6.181.149,00	23.172.907,00	4
2064 - MANUTENÇÃO DOS SERVIÇOS PÚBLICOS ESSENCIAIS	ATIVIDADE MANTIDA / EXERCÍCIO	A	Física Finançeira R\$	288.498,00	301.480,00	315.047,00	329.224,00	1.234.249,00	4
2069 - MANUTENÇÃO DAS ATIVIDADES DO TERMINAL RODOVIÁRIO	INTERNET IMPLANTADA / UNIDADE	A	Física Finançeira R\$	100.000,00	100.000,00	100.000,00	100.000,00	400.000,00	4
2075 - IMPLANTAÇÃO DE INTERNET FREE P/ POPULAÇÃO, PRAÇAS, PARQUES, ESCOLAS E JARDINS									
		Total Física		45.839.301,00	44.859.869,00	42.323.963,00	39.052.192,00	172.075.325,00	17.601
		Total Financeira R\$							

[Assinatura]



ESTADO DE ALAGOAS
PREFEITURA MUNICIPAL DE SÃO MIGUEL DOS CAMPOS
Programas Temáticos (Finalísticos)

Anexo I - Programas do PPA

PPA 2018 / 2021

Programa: 0006 - SÃO MIGUEL MAIS SEGURO

Eixo Estruturante: GESTÃO DA CIDADE

Macro Objetivo: ZELAR PELA PROTEÇÃO DOS BENS, INSTALAÇÕES E DOS SERVIÇOS PÚBLICOS MUNICIPAIS, BEM COMO PELA INTEGRIDADE FÍSICA E MORAL DA COMUNIDADE MIGUELENSE.

Objetivo: PROPORCIONAR SEGURANÇA PARA SOCIEDADE, BEM COMO PROTEÇÃO DOS BENS PÚBLICOS E REDUZIR ÍNDICES DE VIOLÊNCIA EM PARCERIA COM AS POLÍCIAS CIVIL E MILITAR.

Ação	Produto / Unidade	Tipo	Meta	2018	2019	2020	2021	Total
1015 - CONSTRUÇÃO DA SEDE DA GUARDA MUNICIPAL	SEDE CONSTRUÍDA / UNIDADE	P	Física Finançeira R\$	200.000,00	0,00	0,00	0,00	200.000,00 1
1023 - CONSTRUÇÃO E/OU REFORMA DE BASE COMUNITÁRIA	BASE CONSTRUÍDA / UNIDADE	P	Física Finançeira R\$	100.000,00	100.000,00	0,00	0,00	200.000,00 2
1025 - AQUISIÇÃO DE VEÍCULOS	VEÍCULO ADQUIRIDO / UNIDADE	P	Física Finançeira R\$	13.000,00	50.000,00	10.000,00	50.000,00	123.000,00 6
1060 - AQUISIÇÃO DE VEÍCULOS, EPIS E MATERIAIS DIVERSOS PARA A SEGURANÇA PÚBLICA	ATIVIDADE MANTIDA / EXERCÍCIO	P	Física Finançeira R\$	200.000,00	200.000,00	200.000,00	200.000,00	800.000,00 4
1061 - FORMAÇÃO CONTINUADA AOS PROFISSIONAIS DE SEGURANÇA	ATIVIDADE MANTIDA / EXERCÍCIO	P	Física Finançeira R\$	25.000,00	25.000,00	25.000,00	25.000,00	100.000,00 4
Total Física				538.000,00	375.000,00	235.000,00	275.000,00	1.423.000,00 17
Total Financeira R\$				538.000,00	375.000,00	235.000,00	275.000,00	1.423.000,00



ESTADO DE ALAGOAS
PREFEITURA MUNICIPAL DE SÃO MIGUEL DOS CAMPOS
Programas Temáticos (Finalísticos)

Anexo I - Programas do PPA

PPA 2018 / 2021


Programa: 0007 - QUALIDADE DE VIDA: INFÂNCIA E JUVENTUDE COMPROMETIDA

Eixo Estruturante: GESTÃO PARA DESENVOLVIMENTO SOCIAL

Macro Objetivo: GARANTIA DOS DIREITOS DA INFÂNCIA E DA JUVENTUDE

Objetivo: MELHORIA NA QUALIDADE DE VIDA DE CRIANÇAS, ADOLESCENTES E JOVENS DO MUNICÍPIO

Ação	Produto / Unidade	Tipo	Meta	2018	2019	2020	2021	Total
1027 - IMPLANTAÇÃO DO CENTRO DE CONVIVÊNCIA PARA ADOLESCENTE	CENTRO IMPLANTADO / EXERCÍCIO	P	Física Financeira R\$	150.000,00	0,00	150.000,00	0,00	300.000,00
1059 - DESENVOLVIMENTO DO PROJETO NOVO HORIZONTE (ITAU SOCIAL	PROJETO IMPLANTADO / UNIDADE	P	Física Financeira R\$	190.870,00	0,00	0,00	0,00	190.870,00
2047 - MANUTENÇÃO DO CONSELHO TUTELA DOS DIR. DA CRIANÇA E DO ADOLESCENTE	ATIVIDADE MANTIDA / EXERCÍCIO	A	Física Financeira R\$	329.537,00	344.366,00	359.863,00	376.056,00	1.409.822,00
2048 - MANUTENÇÃO DO CONSELHO DOS DIREITOS DA CRIANÇA E DO ADOLESCENTE	ATIVIDADE MANTIDA / EXERCÍCIO	A	Física Financeira R\$	94.661,00	98.921,00	103.372,00	108.024,00	404.978,00
2049 - MANUT. DO FUNDO MUN. DOS DIR. DA CRIANÇA E DO ADOLESCENTE	ATIVIDADE MANTIDA / EXERCÍCIO	A	Física Financeira R\$	653.501,00	682.909,00	713.639,00	745.753,00	2.795.802,00
2050 - PROJETO SÃO MIGUEL CANTA PAZ	ATIVIDADE MANTIDA / EXERCÍCIO	A	Física Financeira R\$	14.308,00	14.952,00	15.625,00	16.328,00	61.213,00
Total Física				1.432.877,00	1.141.148,00	1.342.499,00	1.246.161,00	5.162.685,00
Total Financeira R\$				1.432.877,00	1.141.148,00	1.342.499,00	1.246.161,00	5.162.685,00



ESTADO DE ALAGOAS
PREFEITURA MUNICIPAL DE SÃO MIGUEL DOS CAMPOS
Programas Temáticos (Finalísticos)

Anexo I - Programas do PPA

PPA 2018 / 2021

Programa: 0008 - ESPORTE PARA TODOS

Eixo Estruturante: GESTÃO PARA DESENVOLVIMENTO SOCIAL

Macro Objetivo: EDUCAR PARA DESENVOLVER UMA CULTURA SUSTENTÁVEL

Objetivo: INCENTIVAR A JUVENTUDE NA PRÁTICA DE ESPORTES

Ação	Produto / Unidade	Tipo	Meta	2018	2019	2020	2021	Total
1028 - CONSTRUÇÃO, REFORMA E/OU AMPLIAÇÃO DE GINÁSIO DE ESPORTE	GINÁSIO CONSTRUÍDO, REFORMADO E/OU AMPLIADO / UNIDADE	P	Física Financeira R\$	950.000,00	350.000,00	150.000,00	0,00	1.450.000,00
1029 - CONSTRUÇÃO DE ESPAÇOS P/ PRÁTICA ESPORTIVA E DE LAZER	ESPAÇO CONSTRUÍDO / UNIDADE	P	Física Financeira R\$	2.000.000,00	2.000.000,00	2.000.000,00	2.000.000,00	8.000.000,00
1036 - REFORMA DO ESTÁDIO MUNICIPAL	ESTÁDIO REFORMADO / UNIDADE	P	Física Financeira R\$	900.000,00	200.000,00	0,00	0,00	1.100.000,00
1053 - AQUISIÇÃO DE TRANSPORTE PARA ATLETAS	VEÍCULO ADQUIRIDO / UNIDADE	P	Física Financeira R\$	400.000,00	0,00	0,00	0,00	400.000,00
1073 - CONSTRUÇÃO DE CAMPOS DE FUTEBOL	CAMPO CONSTRUÍDO / UNIDADE	P	Física Financeira R\$	200.000,00	200.000,00	200.000,00	200.000,00	800.000,00
2051 - APOIO AO DESPORTO AMADOR	ATIVIDADE MANTIDA / EXERCÍCIO	A	Física Financeira R\$	208.749,00	218.143,00	227.959,00	238.217,00	893.068,00
Total Física				4.558.749,00	2.968.143,00	2.577.959,00	2.438.217,00	12.643.068,00
Total Financeira R\$				4.558.749,00	2.968.143,00	2.577.959,00	2.438.217,00	12.643.068,00



ESTADO DE ALAGOAS
PREFEITURA MUNICIPAL DE SÃO MIGUEL DOS CAMPOS
Programas Temáticos (Finalísticos)

Anexo I - Programas do PPA

PPA 2018 / 2021

Programa: 0009 - DEMOCRATIZAÇÃO DA CULTURA: IDENTIDADE, DIVERSIDADE E ATIVIDADE

Eixo Estruturante: GESTÃO PARA DESENVOLVIMENTO ECONÔMICO E CULTURAL

Macro Objetivo: PROMOVER O CRESCIMENTO E O DESENVOLVIMENTO CULTURAL DO MUNICÍPIO

Objetivo: PROMOVER O CRESCIMENTO E O DESENVOLVIMENTO CULTURAL BASEADO NAS PREMISSAS DE SUSTENTABILIDADE DAS AÇÕES

Ação	Produto / Unidade	Tipo	Meta	2018	2019	2020	2021	Total
1030 - CONSTRUÇÃO E/OU REFORMA DA BIBLIOTECA PÚBLICA	BIBLIOTECAS CONSTRUÍDAS, REFORMADA / UNIDADE	P	Física Finança R\$	800.000,00	800.000,00	800.000,00	800.000,00	3.200.000,00
1040 - CONSTRUÇÃO, REFORMA E ADEQUAÇÃO DO CEU	CEU CONSTRUÍDO, REFORMADO E ADEQUADO / UNIDADE	P	Física Finança R\$	1.210.000,00	1.264.450,00	1.321.350,00	1.420.452,00	5.216.252,00
1054 - REFORMA DO PORTAL DE ENTRADA DA CIDADE	PORTAL REFORMADO / UNIDADE	P	Física Finança R\$	300.000,00	300.000,00	300.000,00	300.000,00	1.200.000,00
1055 - CONSTRUÇÃO DO CENTRO CULTURAL E DO MERCADO DO ARTESANATO	CENTRO CONSTRUÍDO / UNIDADE	P	Física Finança R\$	800.000,00	800.000,00	800.000,00	800.000,00	3.200.000,00
2053 - APOIO AS FESTIVIDADES CÍVICAS, TRADICIONAIS E CULTURAIS DO MUNICÍPIO	ATIVIDADE MANTIDA / EXERCÍCIO	A	Física Finança R\$	1.414.575,00	1.478.335,00	1.544.860,00	1.614.379,00	6.052.249,00
2061 - MANUTENÇÃO DO PROGRAMA CEU	ATIVIDADE MANTIDA / EXERCÍCIO	A	Física Finança R\$	728.033,00	760.794,00	795.030,00	830.807,00	3.114.664,00
2063 - APOIO AS FESTIVIDADES E EVENTOS MUNICIPAIS	ATIVIDADE MANTIDA / EXERCÍCIO	A	Física Finança R\$	3.144.368,00	3.285.865,00	3.433.728,00	3.588.246,00	13.452.207,00
Total Física				8.397.076,00	8.689.444,00	8.994.968,00	9.353.894,00	36.435.372,00
Total Financeira R\$				8.397.076,00	8.689.444,00	8.994.968,00	9.353.894,00	36.435.372,00



ESTADO DE ALAGOAS
PREFEITURA MUNICIPAL DE SÃO MIGUEL DOS CAMPOS
Programas Temáticos (Finalísticos)

Anexo I - Programas do PPA

PPA 2018 / 2021

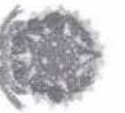
Programa: 0010 - TRÂNSITO LEGAL

Eixo Estruturante: GESTÃO DA CIDADE

Macro Objetivo: POR UM TRÂNSITO MAIS SEGURO

Objetivo: CONSCIENTIZAR, ORIENTAR, DISCIPLINAR E EDUCAR TODOS OS USUÁRIOS NO TRÂNSITO

Ação	Produto / Unidade	Tipo	Meta	2018	2019	2020	2021	Total
1031 - AQUISIÇÃO DE EQUIPAMENTOS PARA DISC. E SEG. DO TRÂNSITO	EQUIPAMENTOS ADQUIRIDOS / UNIDADE	P	Física Financeira R\$	0,00	100.000,00	100.000,00	0,00	200.000,00
1051 - REFORMA E/OU AMPLIAÇÃO DO PRÉDIO DA SMTT	PRÉDIOS CONSTRUÍDO, REFORMADO E/OU AMPLIADO / UNIDADE	P	Física Financeira R\$	0,00	100.000,00	0,00	0,00	100.000,00
2054 - MANUTENÇÃO DA REDE DE TRÂNSITO E SINALIZAÇÃO	ATIVIDADE MANTIDA / EXERCÍCIO	A	Física Financeira R\$	555.627,00	580.630,00	606.759,00	624.063,00	2.377.079,00
Total Física				555.627,00	780.630,00	706.759,00	634.063,00	2.677.079,00
Total Financeira R\$				555.627,00	780.630,00	706.759,00	634.063,00	2.677.079,00



ESTADO DE ALAGOAS
PREFEITURA MUNICIPAL DE SÃO MIGUEL DOS CAMPOS
Programas Temáticos (Finalísticos)

Anexo I - Programas do PPA

PPA 2018 / 2021

Programa: 0011 - SANEAMENTO BÁSICO AO ALCANCE DE TODOS

Eixo Estruturante: GESTÃO E FINANÇAS PÚBLICAS

Macro Objetivo: EXPANDIR O SANEAMENTO BÁSICO À POPULAÇÃO

Objetivo: ATENDER A POPULAÇÃO COM SANEAMENTO BÁSICO

Ação	Produto / Unidade	Tipo	Meta	2018	2019	2020	2021	Total
1032 - AMPLIAÇÃO DO SISTEMA DE ABASTECIMENTO D'ÁGUA	SISTEMA IMPLANTADO / UNIDADE	P	Física Financeira R\$	1.000.000,00	1.000.000,00	1.000.000,00	1.200.000,00	4.200.000,00
1049 - CONSTRUÇÃO, AMPLIAÇÃO E/OU REFORMA DO PRÉDIO ADM.DO SAAE	PRÉDIOS CONSTRUÍDOS, REFORMADOS E/OU AMPLIADOS / UNIDADE	P	Física Financeira R\$	0,00	0,00	100.000,00	0,00	100.000,00
2042 - MANUTENÇÃO DAS AÇÕES ADMINISTRATIVAS DO SAAE	ATIVIDADE MANTIDA / EXERCÍCIO	A	Física Financeira R\$	2.424.400,00	2.424.400,00	2.424.400,00	2.424.400,00	9.697.600,00
2058 - MANUTENÇÃO E OPERAÇÃO DO SISTEMA DE ÁGUA	ATIVIDADE MANTIDA / EXERCÍCIO	A	Física Financeira R\$	3.845.600,00	4.018.652,00	4.199.491,00	4.388.468,00	16.452.211,00
2070 - MANUTENÇÃO E OPERAÇÃO DO SISTEMA DE ESGOTO	ATIVIDADE MANTIDA / EXERCÍCIO	A	Física Financeira R\$	679.250,00	709.816,00	741.758,00	775.137,00	2.905.961,00
Total Física				7.949.250,00	8.152.868,00	8.465.649,00	8.788.005,00	33.355.772,00
Total Financeira R\$				7.949.250,00	8.152.868,00	8.465.649,00	8.788.005,00	33.355.772,00



ESTADO DE ALAGOAS
PREFEITURA MUNICIPAL DE SÃO MIGUEL DOS CAMPOS
Programas Temáticos (Finalísticos)

Anexo I - Programas do PPA

PPA 2018 / 2021

Programa: 0012 - INCENTIVO A AGRICULTURA E AO MEIO AMBIENTE

Eixo Estruturante: GESTÃO DO PODER EXECUTIVO

Macro Objetivo: DINAMIZAÇÃO E CRESCIMENTO DA ECONOMIA

Objetivo: ASSEGURAR RECURSOS NECESSÁRIOS AO DESENVOLVIMENTO E MANUTENÇÃO DA SECRETARIA.

Ação	Produto / Unidade	Tipo	Meta	2018	2019	2020	2021	Total
1038 - AQUISIÇÃO DE VEÍCULOS PESADOS	VEÍCULO ADQUIRIDO / UNIDADE	P	Física Financeira R\$	130.000,00	130.000,00	130.000,00	130.000,00	520.000,00
1041 - CONSTRUÇÃO DO ATERRO SANITÁRIO	ATERRO CONSTRUÍDO / UNIDADE	P	Física Financeira R\$	550.000,00	550.000,00	550.000,00	550.000,00	2.200.000,00
1042 - CONSTRUÇÃO DO CINTURÃO VERDE MUNICIPAL	CINTURÃO VERDE CONSTRUÍDO / UNIDADE	P	Física Financeira R\$	120.000,00	120.000,00	120.000,00	120.000,00	480.000,00
1043 - CONSTRUÇÃO DE AÇÚDES TANQUES DE REDES P/CRIAÇÃO DE PEIXES	AÇÚDES E/OU BARRAGENS CONTRUÍDOS / UNIDADE	P	Física Financeira R\$	330.000,00	330.000,00	330.000,00	330.000,00	1.320.000,00
1044 - REFORMA E/OU AMPLIAÇÃO DO MATADOURO PÚBLICO	MATADOURO REFORMADO E/OU AMPLIADO / UNIDADE	P	Física Financeira R\$	550.000,00	550.000,00	550.000,00	550.000,00	2.200.000,00
1045 - IMPLANTAÇÃO DO SISTEMA DE IRRIGAÇÃO DAS PRAÇAS	SISTEMA IMPLANTADO / UNIDADE	P	Física Financeira R\$	385.000,00	402.325,00	420.430,00	451.962,00	1.659.717,00
2059 - MANUTENÇÃO DE MERCADOS E FEIRAS	ATIVIDADE MANTIDA / EXERCÍCIO	A	Física Financeira R\$	1.073.062,00	1.121.350,00	1.171.811,00	1.259.696,00	4.625.919,00
2060 - MANUTENÇÃO DO MATADOURO PÚBLICO MUNICIPAL	ATIVIDADE MANTIDA / EXERCÍCIO	A	Física Financeira R\$	1.057.497,00	1.105.084,00	1.154.813,00	1.206.780,00	4.524.174,00
2062 - MANUTENÇÃO DE PRAÇAS, PARQUES E JARDINS	ATIVIDADE MANTIDA / EXERCÍCIO	A	Física Financeira R\$	860.608,00	899.335,00	939.805,00	982.097,00	3.681.845,00
Total Física				5.056.167,00	5.208.094,00	5.366.859,00	5.580.535,00	21.211.655,00
Total Financeira R\$				5.056.167,00	5.208.094,00	5.366.859,00	5.580.535,00	21.211.655,00



ESTADO DE ALAGOAS
PREFEITURA MUNICIPAL DE SÃO MIGUEL DOS CAMPOS
Programas Temáticos (Finalísticos)

Anexo I - Programas do PPA

PPA 2018 / 2021

Programa: 0013 - RESERVA DE CONTINGÊNCIA

Eixo Estruturante: GESTÃO DO PODER EXECUTIVO

Macro Objetivo: CONTINGENCIAR A RESERVA ORÇAMENTÁRIA DO MUNICÍPIO

Objetivo: CONTINGENCIAR A RESERVA ORÇAMENTÁRIA DO MUNICÍPIO

Ação	Produto / Unidade	Tipo	Meta	2018	2019	2020	2021	Total	
9999 - RESERVA DE CONTINGÊNCIA	RESERVA CONTINGENCIADA / EXERCÍCIO	A	Física Financeira R\$	91.293,00	91.293,00	91.293,00	91.293,00	365.172,00	
								4	
				Total Física					
				Total Financeira R\$	91.293,00	91.293,00	91.293,00	365.172,00	
								4	
				Total Geral Física				19.649	
				Total Geral Financeira R\$	242.564.851,00	247.565.280,00	253.105.846,00	254.385.223,00	997.621.200,00



ESTADO DE ALAGOAS
PREFEITURA MUNICIPAL DE SÃO MIGUEL DOS CAMPOS
Gestão, Manutenção e Serviços ao Estado (Políticas Públicas e Especiais)

Anexo II - Programas do PPA

PPA 2018 / 2021

Programa: 0000 - ENCARGOS ESPECIAIS


Eixo Estruturante: GESTÃO E FINANÇAS PÚBLICAS

Macro Objetivo: DINAMIZAÇÃO E CRESCIMENTO DA ECONOMIA

Objetivo: ASSEGURAR RECURSOS NECESSÁRIOS PARA A AMORTIZAÇÃO DA DÍVIDA

Ação	Produto / Unidade	Tipo	Meta	2018	2019	2020	2021	Total
0005 - AMORTIZAÇÃO DA DÍVIDA CONSOLIDADA	DÍVIDA AMORTIZADA / EXERCÍCIO	A	Física					
			Financeira R\$	2.793.844,00	2.919.567,00	3.050.947,00	3.188.240,00	11.952.598,00
			Total Física	2.793.844,00	2.919.567,00	3.050.947,00	3.188.240,00	11.952.598,00
			Total Geral Financeira R\$	2.793.844,00	2.919.567,00	3.050.947,00	3.188.240,00	11.952.598,00

[Handwritten signature]



ESTADO DE ALAGOAS
PREFEITURA MUNICIPAL DE SÃO MIGUEL DOS CAMPOS
Despesa por Função e Subfunção

Anexo IV - Despesa por Função e Subfunção do PPA

Função/Subfunção		2018	2019	2020	2021	Total PPA
01 - Legislativa		5.608.348,00	5.736.324,00	5.993.413,00	6.263.117,00	23.600.202,00
031 - Ação Legislativa		5.608.348,00	5.736.324,00	5.993.413,00	6.263.117,00	23.600.202,00
04 - Administração		16.660.678,00	17.506.809,00	18.286.515,00	19.025.663,00	71.479.665,00
091 - Defesa de Ordem Jurídica		743.417,00	776.871,00	811.830,00	872.717,00	3.204.835,00
121 - Planejamento e Orçamento		332.783,00	347.756,00	363.407,00	379.761,00	1.423.709,00
122 - Administração Geral		11.572.677,00	12.189.848,00	12.730.291,00	13.195.054,00	49.687.870,00
123 - Administração Financeira		3.886.586,00	4.061.482,00	4.244.249,00	4.435.240,00	16.627.557,00
124 - Controle Interno		125.215,00	130.850,00	136.738,00	142.891,00	535.694,00
06 - Segurança Pública		7.041.591,00	7.171.253,00	7.337.084,00	7.696.678,00	29.246.606,00
122 - Administração Geral		6.403.511,00	6.691.669,00	6.992.794,00	7.307.470,00	27.395.444,00
181 - Policiamento		538.000,00	375.000,00	235.000,00	275.000,00	1.423.000,00
182 - Defesa Civil		100.080,00	104.584,00	109.290,00	114.208,00	428.162,00
08 - Assistência Social		13.554.557,00	13.679.108,00	13.635.856,00	14.034.198,00	54.903.719,00
122 - Administração Geral		3.947.112,00	4.111.232,00	4.282.737,00	4.461.961,00	16.803.042,00
241 - Assistência ao Idoso		300.180,00	308.553,00	317.302,00	326.446,00	1.252.481,00
242 - Assistência ao Portador de Deficiência		78.884,00	82.434,00	86.143,00	90.019,00	337.480,00
243 - Assistência a Criança e ao Adolescente		2.002.773,00	1.736.689,00	1.964.839,00	1.896.507,00	7.600.808,00
244 - Assistência Comunitária		7.225.608,00	7.440.200,00	6.984.835,00	7.259.265,00	28.909.908,00
10 - Saúde		53.990.772,00	55.957.623,00	56.337.068,00	58.293.684,00	224.579.147,00
122 - Administração Geral		180.000,00	180.000,00	180.000,00	180.000,00	720.000,00
125 - Normatização e Fiscalização		41.800,00	43.681,00	45.647,00	47.701,00	178.829,00
301 - Atenção Básica		20.794.200,00	20.248.656,00	20.720.246,00	21.631.056,00	83.394.158,00
302 - Assistência Hospitalar e Ambulatorial		29.387.909,00	31.808.114,00	31.619.630,00	32.564.763,00	125.380.416,00
303 - Suporte Profilático e Terapêutico		423.167,00	438.610,00	454.747,00	471.611,00	1.788.135,00
304 - Vigilância Sanitária		354.200,00	370.139,00	386.795,00	404.201,00	1.515.335,00
305 - Vigilância Epidemiológica		2.809.496,00	2.868.423,00	2.930.003,00	2.994.352,00	11.602.274,00
12 - Educação		52.382.436,00	56.057.612,00	61.528.633,00	62.787.385,00	232.756.066,00
306 - Alimentação e Nutrição		1.079.401,00	1.127.974,00	1.178.733,00	1.231.776,00	4.617.884,00
361 - Ensino Fundamental		45.303.130,00	48.384.026,00	53.607.610,00	54.607.791,00	201.902.557,00
365 - Educação Infantil		4.310.357,00	4.780.035,00	4.897.262,00	5.019.763,00	19.007.417,00
366 - Educação de Jovens e Adultos		833.854,00	871.377,00	910.589,00	951.566,00	3.567.386,00
367 - Educação Especial		855.694,00	894.200,00	934.439,00	976.489,00	3.660.822,00
13 - Cultura		9.283.592,00	9.615.853,00	9.963.066,00	10.365.546,00	39.228.057,00



ESTADO DE ALAGOAS
PREFEITURA MUNICIPAL DE SÃO MIGUEL DOS CAMPOS
Despesa por Função e Subfunção

Anexo IV - Despesa por Função e Subfunção do PPA

PPA 2018 / 2021

Função/Subfunção	2018	2019	2020	2021	Total PPA
122 - Administração Geral	886.516,00	926.409,00	968.098,00	1.011.662,00	3.792.685,00
392 - Difusão Cultural	5.252.708,00	5.403.579,00	5.561.240,00	5.765.638,00	21.983.165,00
813 - Lazer	3.144.368,00	3.285.865,00	3.433.728,00	3.588.246,00	13.452.207,00
14 - Direitos da Cidadania	2.052.659,00	1.413.529,00	1.477.137,00	1.543.609,00	6.486.334,00
122 - Administração Geral	2.052.659,00	1.413.529,00	1.477.137,00	1.543.609,00	6.486.334,00
15 - Urbanismo	45.568.733,00	43.402.125,00	41.488.521,00	38.449.260,00	168.908.739,00
122 - Administração Geral	6.017.930,00	6.243.736,00	6.479.705,00	6.726.292,00	25.467.663,00
451 - Infraestrutura Urbana	33.734.283,00	31.098.126,00	28.693.941,00	25.141.819,00	118.668.169,00
452 - Serviços Urbanos	5.616.520,00	5.860.263,00	6.114.975,00	6.381.149,00	23.972.907,00
543 - Recuperação de Áreas Degradadas	200.000,00	200.000,00	200.000,00	200.000,00	800.000,00
16 - Habitação	2.992.000,00	3.000.000,00	3.000.000,00	1.000.000,00	9.992.000,00
482 - Habitação Urbana	2.992.000,00	3.000.000,00	3.000.000,00	1.000.000,00	9.992.000,00
17 - Saneamento	10.949.250,00	11.152.866,00	11.365.649,00	11.788.005,00	45.255.772,00
122 - Administração Geral	2.424.400,00	2.424.400,00	2.424.400,00	2.424.400,00	9.697.600,00
512 - Saneamento Básico Urbano	4.679.250,00	4.709.816,00	4.741.758,00	4.975.137,00	19.105.961,00
544 - Recursos Hídricos	3.845.600,00	4.018.652,00	4.199.491,00	4.388.468,00	16.452.211,00
18 - Gestão Ambiental	1.915.608,00	1.971.660,00	2.030.235,00	2.104.059,00	8.021.562,00
541 - Preservação e Conservação Ambiental	505.000,00	522.325,00	540.430,00	571.962,00	2.139.717,00
542 - Controle Ambiental	550.000,00	550.000,00	550.000,00	550.000,00	2.200.000,00
813 - Lazer	860.608,00	899.335,00	939.805,00	992.097,00	3.681.845,00
20 - Agricultura	10.077.907,00	11.418.577,00	11.774.579,00	12.181.753,00	45.452.816,00
122 - Administração Geral	6.067.348,00	6.312.143,00	6.567.955,00	6.835.277,00	25.782.723,00
602 - Promoção da Produção Animal	880.000,00	880.000,00	880.000,00	880.000,00	3.520.000,00
605 - Abastecimento	2.073.062,00	3.121.350,00	3.171.811,00	3.259.696,00	11.625.919,00
608 - Promoção da Produção Agropecuária	1.057.497,00	1.105.084,00	1.154.813,00	1.206.780,00	4.524.174,00
23 - Comércio e Serviços	584.989,00	584.989,00	584.989,00	584.989,00	2.339.956,00
122 - Administração Geral	584.989,00	584.989,00	584.989,00	584.989,00	2.339.956,00
24 - Comunicações	1.447.876,00	1.513.030,00	1.581.117,00	1.652.267,00	6.194.290,00
122 - Administração Geral	1.447.876,00	1.513.030,00	1.581.117,00	1.652.267,00	6.194.290,00
25 - Energia	1.000.000,00	1.000.000,00	1.000.000,00	1.000.000,00	4.000.000,00
752 - Energia Elétrica	1.000.000,00	1.000.000,00	1.000.000,00	1.000.000,00	4.000.000,00
26 - Transporte	2.298.640,00	2.484.078,00	2.173.363,00	2.166.664,00	9.122.745,00
122 - Administração Geral	1.610.142,00	1.782.598,00	1.858.316,00	1.837.440,00	7.088.496,00



ESTADO DE ALAGOAS
PREFEITURA MUNICIPAL DE SÃO MIGUEL DOS CAMPOS
Despesa por Função e Subfunção

Anexo IV - Despesa por Função e Subfunção do PPA

PPA 2018 / 2021

Função/Subfunção	2018	2019	2020	2021	Total PPA
782 - Transporte Rodoviário	688.498,00	701.480,00	315.047,00	329.224,00	2.034.249,00
27 - Desporto e Lazer	5.063.922,00	3.809.549,00	3.457.228,00	3.357.053,00	15.687.752,00
122 - Administração Geral	805.173,00	841.406,00	879.269,00	918.836,00	3.444.684,00
811 - Desporto de Rendimento	900.000,00	200.000,00	0,00	0,00	1.100.000,00
812 - Desporto Comunitário	3.158.749,00	2.568.143,00	2.377.959,00	2.238.217,00	10.343.068,00
813 - Lazer	200.000,00	200.000,00	200.000,00	200.000,00	800.000,00
28 - Encargos Especiais	2.793.844,00	2.919.567,00	3.050.947,00	3.188.240,00	11.952.598,00
843 - Serviço da Dívida Interna	2.793.844,00	2.919.567,00	3.050.947,00	3.188.240,00	11.952.598,00
99 - Reserva	91.293,00	91.293,00	91.293,00	91.293,00	365.172,00
999 - Reserva	91.293,00	91.293,00	91.293,00	91.293,00	365.172,00
TOTAL	245.358.695,00	250.484.847,00	256.156.793,00	257.573.463,00	1.009.573.798,00



ESTADO DE ALAGOAS
PREFEITURA MUNICIPAL DE SÃO MIGUEL DOS CAMPOS
Órgãos Responsáveis por Programa e Ações de Governo

Anexo V

PPA 2018 / 2021

Órgão: 0100 - CÂMARA MUNICIPAL

Programa/Ação	Valor Orçamentário				Total
	2018	2019	2020	2021	
0001 - MANUTENÇÃO DAS AÇÕES DE DURAÇÃO CONTINUADA					
1048 - AMPLIAÇÃO E/OU CONST. E EQUIP.DO PRÉDIO DA CÂMARA MUNICIPAL	120.000,00	0,00	0,00	0,00	120.000,00
2001 - MANUTENÇÃO DAS AÇÕES DA CÂMARA MUNICIPAL	5.488.348,00	5.735.324,00	5.993.413,00	6.263.117,00	23.480.202,00
	5.608.348,00	5.735.324,00	5.993.413,00	6.263.117,00	23.600.202,00

Total do Órgão:	5.608.348,00	5.735.324,00	5.993.413,00	6.263.117,00	23.600.202,00
-----------------	--------------	--------------	--------------	--------------	---------------



Órgão: 0200 - GABINETE DO PREFEITO

Programa/Ação	Valor Orçamentário				Total
	2018	2019	2020	2021	
0001 - MANUTENÇÃO DAS AÇÕES DE DURAÇÃO CONTINUADA					
2002 - MANUTENÇÃO DO GABINETE DO PREFEITO	2.195.588,00	2.294.389,00	2.397.637,00	2.505.531,00	9.393.145,00
2009 - MANUTENÇÃO DA PROCURADORIA GERAL DO MUNICÍPIO	743.417,00	776.871,00	811.830,00	872.717,00	3.204.835,00
2012 - MANUTENÇÃO DO DPTO DO CONTROLE INTERNO NO MUNICÍPIO	125.215,00	130.850,00	136.738,00	142.891,00	535.694,00
	3.064.220,00	3.202.110,00	3.346.205,00	3.521.139,00	13.133.674,00

Total do Órgão:	3.064.220,00	3.202.110,00	3.346.205,00	3.521.139,00	13.133.674,00
-----------------	--------------	--------------	--------------	--------------	---------------



Órgão: 0300 - SECRETARIA MUNICIPAL DO GABINETE CIVIL

Programa/Ação	Valor Orçamentário				Total
	2018	2019	2020	2021	
0001 - MANUTENÇÃO DAS AÇÕES DE DURAÇÃO CONTINUADA					
2003 - MANUTENÇÃO DAS ATIVIDADES DO GABINETE CIVIL	481.109,00	502.759,00	525.383,00	549.025,00	2.058.276,00
	481.109,00	502.759,00	525.383,00	549.025,00	2.058.276,00

Total do Órgão:	481.109,00	502.759,00	525.383,00	549.025,00	2.058.276,00
-----------------	------------	------------	------------	------------	--------------



ESTADO DE ALAGOAS
PREFEITURA MUNICIPAL DE SÃO MIGUEL DOS CAMPOS
Órgãos Responsáveis por Programa e Ações de Governo

Anexo V

PPA 2018 / 2021

Órgão: 0400 - SECRETARIA MUNICIPAL DE FINANÇAS

Programa/Ação	Valor Orçamentário				Total
	2018	2019	2020	2021	
0000 - ENCARGOS ESPECIAIS					
0005 - AMORTIZAÇÃO DA DÍVIDA CONSOLIDADA	2.793.844,00	2.919.567,00	3.050.947,00	3.188.240,00	11.952.598,00
	2.793.844,00	2.919.567,00	3.050.947,00	3.188.240,00	11.952.598,00
0001 - MANUTENÇÃO DAS AÇÕES DE DURAÇÃO CONTINUADA					
2005 - MANUTENÇÃO DAS AÇÕES DA SEC. MUNICIPAL DE FINANÇAS	3.886.586,00	4.061.482,00	4.244.249,00	4.435.240,00	16.627.557,00
	3.886.586,00	4.061.482,00	4.244.249,00	4.435.240,00	16.627.557,00
0013 - RESERVA DE CONTINGÊNCIA					
9999 - RESERVA DE CONTIGÊNCIA	91.293,00	91.293,00	91.293,00	91.293,00	365.172,00
	91.293,00	91.293,00	91.293,00	91.293,00	365.172,00

Total do Órgão:	6.771.723,00	7.072.342,00	7.386.489,00	7.714.773,00	28.945.327,00
------------------------	---------------------	---------------------	---------------------	---------------------	----------------------



Órgão: 0500 - SECRETARIA MUNICIPAL DE ADMINISTRAÇÃO

Programa/Ação	Valor Orçamentário				Total
	2018	2019	2020	2021	
0001 - MANUTENÇÃO DAS AÇÕES DE DURAÇÃO CONTINUADA					
1033 - AQUISIÇÃO DE VEICULOS	80.000,00	80.000,00	80.000,00	80.000,00	320.000,00
2006 - MANUTENÇÃO DAS AÇÕES DAS SECRETARIAS DE ADMINISTRAÇÃO	10.343.590,00	10.809.052,00	11.295.459,00	11.803.755,00	44.251.856,00
2025 - MANUTENÇÃO DA COORDENADORIA MUNICIPAL DE DEFESA CIVIL	100.080,00	104.584,00	109.290,00	114.208,00	428.162,00
2066 - MANUTENÇÃO DAS AÇÕES DO CONSÓRCIO - CONISUL	131.346,00	137.257,00	143.433,00	149.888,00	561.924,00
	10.655.016,00	11.130.893,00	11.628.182,00	12.147.851,00	45.561.942,00

Total do Órgão:	10.655.016,00	11.130.893,00	11.628.182,00	12.147.851,00	45.561.942,00
------------------------	---------------	---------------	---------------	---------------	---------------



ESTADO DE ALAGOAS
PREFEITURA MUNICIPAL DE SÃO MIGUEL DOS CAMPOS
Órgãos Responsáveis por Programa e Ações de Governo

Anexo V

PPA 2018 / 2021

Órgão: 0600 - SECRETARIA MUNICIPAL DE PLANEJAMENTO E PROJETOS

Programa/Ação	Valor Orçamentário				Total
	2018	2019	2020	2021	
0001 - MANUTENÇÃO DAS AÇÕES DE DURAÇÃO CONTINUADA					
2004 - MANUTENÇÃO DAS AÇÕES DA SEC. DE PLANEJAMENTO E PROJETOS	332.783,00	347.758,00	363.407,00	379.761,00	1.423.709,00
	332.783,00	347.758,00	363.407,00	379.761,00	1.423.709,00
Total do Órgão:	332.783,00	347.758,00	363.407,00	379.761,00	1.423.709,00

Feit



ESTADO DE ALAGOAS
PREFEITURA MUNICIPAL DE SÃO MIGUEL DOS CAMPOS
Órgãos Responsáveis por Programa e Ações de Governo

Anexo V

PPA 2018 / 2021

Órgão: 0700 - SECRETARIA MUNICIPAL DE EDUCAÇÃO

Programa/Ação	Valor Orçamentário				Total
	2018	2019	2020	2021	
0001 - MANUTENÇÃO DAS AÇÕES DE DURAÇÃO CONTINUADA					
2020 - MANUTENÇÃO DAS AÇÕES DA SEC. MUN. DE EDUCAÇÃO	6.623.269,00	6.921.316,00	7.232.775,00	7.558.250,00	28.335.610,00
	6.623.269,00	6.921.316,00	7.232.775,00	7.558.250,00	28.335.610,00
0002 - EDUCAÇÃO DE QUALIDADE					
1001 - AQUISIÇÃO DE TRANSPORTE ESCOLAR - FNDE	330.000,00	660.000,00	660.000,00	330.000,00	1.980.000,00
1002 - CONSTRUÇÃO, REFORMA E/OU AMPLIAÇÃO DE UNIDADES ESCOLARES	3.943.800,00	3.943.800,00	8.267.600,00	8.607.600,00	24.762.800,00
1003 - CONSTRUÇÃO, REFORMA E/OU AMPLIAÇÃO DE BIBLIOTECAS ESCOLARES	100.000,00	100.000,00	100.000,00	100.000,00	400.000,00
1004 - CONSTRUÇÃO E/OU REFORMA DE CRECHES	1.717.500,00	2.075.000,00	2.075.000,00	2.075.000,00	7.942.500,00
1005 - AQUISIÇÃO DE MOBILIARIOS E EQUIPAMENTOS PARA ESCOLAS MUNICIPAIS	390.000,00	390.000,00	416.000,00	416.000,00	1.612.000,00
1006 - IMPLANTAÇÃO DO SISTEMA DE INFORMAÇÃO INTEGRADA AO SIST. MUN. DE ENSINO	100.000,00	0,00	0,00	0,00	100.000,00
1007 - AMPLIAÇÃO, CONSTRUÇÃO E/OU REFORMA DA SECRETARIA MUN. DE EDUCAÇÃO	0,00	200.000,00	200.000,00	0,00	400.000,00
1008 - CONSTRUÇÃO E/OU REFORMAS DE QUADRA POLIESPORTIVA	935.000,00	1.155.000,00	220.000,00	220.000,00	2.530.000,00
1009 - IMPLANTAÇÃO DO NUCLEO DE VALORIZAÇÃO DO MAGISTERIO	90.000,00	90.000,00	90.000,00	90.000,00	360.000,00
1010 - CRIAÇÃO DO NUCLEO DE TECNOLOGIA MUNICIPAL	50.000,00	50.000,00	50.000,00	50.000,00	200.000,00
1011 - CONSTRUÇÃO DA SEDE DOS CONSELHOS MUNICIPAIS	0,00	150.000,00	150.000,00	0,00	300.000,00
1034 - AQUISIÇÃO DE VEICULOS	400.000,00	400.000,00	400.000,00	400.000,00	1.600.000,00
1046 - AQUISIÇÃO DE MOBILIÁRIO E EQUIPAMENTOS P/ CRECHE	100.000,00	100.000,00	100.000,00	100.000,00	400.000,00
1047 - REFORMA E/OU AMPLIAÇÃO LABORATÓRIO DE CIÊNCIAS	200.000,00	200.000,00	200.000,00	200.000,00	800.000,00
1052 - CONSTRUÇÃO DE UM CENTRO DE ESTUDOS E PESQUISAS	0,00	250.000,00	250.000,00	0,00	500.000,00
1056 - CONSTRUÇÃO DO CENTRO EDUCACIONAL ESPECIALIZADO - AEE	0,00	300.000,00	300.000,00	0,00	600.000,00
1072 - AQUISIÇÃO DE FARDAMENTO ESCOLAR	300.000,00	300.000,00	300.000,00	300.000,00	1.200.000,00
2027 - MANUTENÇÃO DO PROGRAMA NAC. DE ALIMENTAÇÃO ESCOLAR - PNAE	1.079.401,00	1.127.974,00	1.178.733,00	1.231.776,00	4.617.884,00
2028 - PROG. DE AP. AO TRANSPORTE ESCOLAR - PNATE INFANTIL	29.429,00	30.753,00	32.137,00	33.583,00	125.902,00
2029 - PRO. DE AP. AO TRANSPORTE ESCOLAR - PNATE FUNDAMENTAL	70.308,00	73.472,00	76.778,00	80.233,00	300.791,00
2030 - QUOTA MUNICIPAL DO SALÁRIO EDUCAÇÃO - QSE	914.475,00	955.626,00	998.630,00	1.043.568,00	3.912.299,00
2031 - MANUTENÇÃO DO PROGRAMA BRASIL ALFABETIZADO	43.765,00	45.734,00	47.792,00	49.943,00	187.234,00
2032 - PAGAMENTO DO MAGISTÉRIO DO ENSINO INFANTIL CRECHE - 60%	400.500,00	418.522,00	437.356,00	457.037,00	1.713.415,00
2033 - PAGAMENTO DO MAGISTÉRIO DO ENSINO FUNDAMENTAL - 60%	22.152.287,00	23.149.140,00	24.190.851,00	25.279.440,00	94.771.718,00
2034 - PAGAMENTO DO MAGISTÉRIO DO ENSINO PRÉ ESCOLA - 60%	389.580,00	407.111,00	425.431,00	444.575,00	1.666.697,00
2035 - PAGAMENTO DO MAGISTÉRIO DO ENSINO ESPECIAL - 60%	258.537,00	270.171,00	282.329,00	295.034,00	1.106.071,00
2036 - PAGAMENTO DO MAGISTÉRIO DO EJA - 60%	236.697,00	247.348,00	258.479,00	270.111,00	1.012.635,00
2037 - MANUTENÇÃO DO ENSINO ESPECIAL - 40%	597.157,00	624.029,00	652.110,00	681.455,00	2.554.751,00
2038 - MANUTENÇÃO DO PROGRAMA DE JOVENS E ADULTOS - 40%	597.157,00	624.029,00	652.110,00	681.455,00	2.554.751,00
2039 - MANUTENÇÃO DAS AÇÕES DO ENSINO INFANTIL - 40%	848.323,00	886.498,00	926.390,00	968.077,00	3.629.288,00
2040 - MANUTENÇÃO DAS AÇÕES DO ENSINO FUNDAMENTAL - 40%	7.954.727,00	8.312.690,00	8.686.761,00	9.077.665,00	34.031.843,00
2041 - MANUT. DO PROGRAMA DINHEIRO DIRETO NA ESCOLA	16.380,00	17.117,00	17.887,00	18.692,00	70.076,00
2043 - MANUTENÇÃO DO CONSELHO MUNICIPAL DE ALIMENTAÇÃO ESCOLAR	47.702,00	49.849,00	52.092,00	54.436,00	204.079,00
2044 - MANUTENÇÃO DO CONSELHO MUNICIPAL DE EDUCAÇÃO	47.702,00	49.849,00	52.092,00	54.436,00	204.079,00
2045 - MANUTENÇÃO DO CONSELHO MUNICIPAL DO FUNDEB	47.702,00	49.849,00	52.092,00	54.436,00	204.079,00
2065 - PLANO DE AÇÕES ARTICULADAS - PAR (FNDE)	570.583,00	596.259,00	623.091,00	651.130,00	2.441.063,00



ESTADO DE ALAGOAS
PREFEITURA MUNICIPAL DE SÃO MIGUEL DOS CAMPOS
Órgãos Responsáveis por Programa e Ações de Governo

2067 - GEITE - GESTÃO INTEGRADA DE TRANSPORTE
ESCOLAR
2068 - PROGRAMA BRASIL CARINHOSO

546.013,00	570.584,00	596.260,00	623.092,00	PPA
254.442,00	265.892,00	277.857,00	290.361,00	
45.759.167,00	49.136.296,00	54.295.858,00	55.229.135,00	204
Total do Órgão:				232.7
52.382.436,00	56.057.612,00	61.528.633,00	62.787.385,00	



ESTADO DE ALAGOAS
PREFEITURA MUNICIPAL DE SÃO MIGUEL DOS CAMPOS
Órgãos Responsáveis por Programa e Ações de Governo

Anexo V

PPA 2018 / 2021

Órgão: 0800 - SECRETARIA MUNICIPAL DE SAÚDE

Programa/Ação	Valor Orçamentário				Total
	2018	2019	2020	2021	
0001 - MANUTENÇÃO DAS AÇÕES DE DURAÇÃO CONTINUADA					
6001 - MANUTENÇÃO DAS AÇÕES DA SEC. MUNICIPAL DE SAÚDE	935.840,00	977.953,00	1.021.961,00	1.067.949,00	4.003.703,00
	935.840,00	977.953,00	1.021.961,00	1.067.949,00	4.003.703,00
0004 - ATENÇÃO À SAÚDE INTEGRAL E RESOLUTIVA					
5009 - IMPLANTAÇÃO DO CENTRO DE REABILITAÇÃO	0,00	1.680.000,00	0,00	0,00	1.680.000,00
5010 - CONSTRUÇÃO, AMPLIAÇÃO E/OU REFORMA DE UNIDADES BÁSICAS DE SAÚDE	400.000,00	400.000,00	0,00	0,00	800.000,00
5012 - CONSTRUÇÃO, REFORMA E/OU AMPLIAÇÃO DE UNIDADE HOSPITALAR	1.600.000,00	1.600.000,00	1.600.000,00	1.600.000,00	6.400.000,00
5013 - REFORMA DO CENTRO DE REFERÊNCIA DE ESPECIALIDADES EM SAÚDE	800.000,00	800.000,00	800.000,00	800.000,00	3.200.000,00
5014 - CONSTRUÇÃO DO SAMU	150.000,00	150.000,00	150.000,00	150.000,00	600.000,00
5017 - AQUISIÇÃO DE AMBULÂNCIAS	400.000,00	400.000,00	400.000,00	400.000,00	1.600.000,00
5018 - MELHORIA HABITACIONAL EM COMBATE A DOENÇA DE CHAGAS	1.500.000,00	1.500.000,00	1.500.000,00	1.500.000,00	6.000.000,00
5019 - CONSTRUÇÃO, AMPLIAÇÃO E/OU REFORMA CAPS	400.000,00	0,00	0,00	0,00	400.000,00
5020 - CONSTRUÇÃO DE UNIDADES DE ACOLOHIMENTO	700.000,00	700.000,00	700.000,00	700.000,00	2.800.000,00
5021 - CONSTRUÇÃO, REFORMA E/OU AMPLIAÇÃO DO CENTRO DE DIAGNÓSTICO	0,00	0,00	300.000,00	0,00	300.000,00
5023 - AMPLIAÇÃO CONSTRUÇÃO E/OU REFORMA DA SECRETARIA DE SAÚDE	100.000,00	100.000,00	100.000,00	100.000,00	400.000,00
5024 - AMPLIAÇÃO E/OU REFORMA DO ALMOXARIFADO CENTRAL	80.000,00	80.000,00	80.000,00	80.000,00	320.000,00
5025 - AMPLIAÇÃO E/OU REFORMA DA FÁRMACIA CENTRAL	80.000,00	80.000,00	80.000,00	80.000,00	320.000,00
5026 - ESTRUTURAÇÃO DA REDE DE SERVIÇOS DE ATENÇÃO BÁSICA DE SAÚDE	400.000,00	400.000,00	400.000,00	400.000,00	1.600.000,00
5030 - AQUIS. DE EQUIP. E MAT. TECNOLÓGICOS PARA A IMPL. DO PRONTUÁRIO ELETR. DO CIDADAO - PEC	299.600,00	0,00	0,00	0,00	299.600,00
5031 - AQUISIÇÃO DE EQUIPAMENTO E MATERIAL PERMANENTE PARA O CENTRO DE ESPECIALIDADES DE SAÚDE	400.000,00	0,00	0,00	0,00	400.000,00
5032 - IMPLANTAÇÃO DO NÚCLEO DE APOIO À SAÚDE DA FAMÍLIA - NASF	60.000,00	80.000,00	80.000,00	80.000,00	300.000,00
5033 - IMPLANTAÇÃO DO SERVIÇO ESPECIALIZADO DE ATENÇÃO À SAÚDE DA MULHER	200.000,00	0,00	0,00	0,00	200.000,00
5034 - CONSTRUÇÃO DA CLÍNICA DA MULHER	500.000,00	0,00	0,00	0,00	500.000,00
6003 - BLOCO DA ATENÇÃO BÁSICA - PAB	1.189.753,00	1.243.292,00	1.299.240,00	1.357.706,00	5.089.991,00
6004 - BLOCO DA ATENÇÃO BÁSICA - PSF	3.389.810,00	3.542.351,00	3.701.757,00	3.868.336,00	14.502.254,00
6005 - BLOCO DE MÉDIA E ALTA COMP. AMB. HOSPITALAR - TETO FINANCEIRO	15.599.337,00	16.301.307,00	17.034.866,00	17.801.435,00	66.736.945,00
6006 - BLOCO DA ATENÇÃO BÁSICA - PACS	1.697.313,00	1.773.692,00	1.853.508,00	1.936.916,00	7.261.429,00
6007 - BLOCO DA ATENÇÃO BÁSICA - SAÚDE BUCAL	989.490,00	1.034.017,00	1.080.548,00	1.129.172,00	4.233.227,00
6008 - BLOCO DA ATENÇÃO BÁSICA - COMP. DE ESPEC. REGIONAIS	65.522,00	68.470,00	71.552,00	74.771,00	280.315,00
6009 - BLOCO DE ATENÇÃO BÁSICA - PROGRAMA DE SAÚDE NA ESCOLA	59.626,00	62.309,00	65.113,00	68.043,00	255.091,00
6012 - MANUTENÇÃO DO FUNDO MUNICIPAL DE SAÚDE	9.293.826,00	9.712.048,00	10.149.090,00	10.605.799,00	39.760.763,00
6015 - BLOCO DE VIG. EM SAÚDE - AÇÕES EST. DE VIG SANITÁRIA	88.825,00	92.822,00	96.999,00	101.364,00	380.010,00
6016 - BLOCO DE VIG. EM SAÚDE - GER. DE RISCO DA VIG. SANITÁRIA	52.250,00	54.601,00	57.058,00	59.626,00	223.535,00
6017 - BLOCO DE VIG. EM SAÚDE - VIG. E PROMOÇÃO EM SAÚDE	668.357,00	698.433,00	729.863,00	762.706,00	2.859.359,00
6018 - BLOCO DE VIG. EM SAÚDE - VIGILÂNCIA EM SAÚDE (PFVS)	641.139,00	669.990,00	700.140,00	731.646,00	2.742.915,00
6019 - BLOCO DE VIG. EM SAÚDE - PISO FIXO DE VIG SANITÁRIA (PFVSA)	213.125,00	222.716,00	232.738,00	243.211,00	911.790,00
6036 - BLOCO DE MÉDIA E ALTA COMP. AMB. HOSPITALAR - CAPS	419.868,00	438.762,00	458.506,00	479.139,00	1.796.275,00
6037 - BLOCO DE ASS. FARMACÊUTICA - ASS. FARMACÊUTICA BÁSICA	343.167,00	358.610,00	374.747,00	391.611,00	1.468.135,00
6038 - BLOCO DE GESTÃO DO SUS - QUALIFICAÇÃO DA GESTÃO DO SUS	160.265,00	167.477,00	175.013,00	182.889,00	685.644,00



PPA 2018 / 2021

6041 - BLOCO DE ATENÇÃO BÁSICA - PMAQ	162.186,00	169.484,00	177.111,00	185.081,00	693.862,00
6042 - MANUTENÇÃO DAS UPAS	3.173.159,00	3.315.951,00	3.465.169,00	3.621.102,00	13.575.381,00
6043 - BLOCO DE MÉDIA E ALTA COMP. AMB. HOSPITALAR - CEO	118.061,00	123.374,00	128.926,00	134.727,00	505.088,00
6044 - MANUTENÇÃO DO CONSELHO MUNICIPAL DE SAÚDE	41.800,00	43.681,00	45.647,00	47.701,00	178.829,00
6045 - BLOCO DA ASS. FARMACÉUTICA - QUALIFARSUS	59.627,00	62.310,00	65.114,00	68.044,00	255.095,00
6046 - BLOCO DE ATENÇÃO BÁSICA - MELHOR EM CASA	237.215,00	247.890,00	259.045,00	270.702,00	1.014.852,00
6047 - BLOCO DE MÉDIA E ALTA COMP.AMB.HOSPITALAR - TETO MUN.REDE CEGONHA	684.699,00	715.510,00	747.708,00	781.355,00	2.929.272,00
6050 - BLOCO DE ATENÇÃO BÁSICA - NASF	294.127,00	307.363,00	321.194,00	335.648,00	1.258.332,00
6051 - BLOCO DE MÉDIA E ALTA COMP. AMB. HOSPITALAR - FAEC	2.782.535,00	2.907.749,00	3.038.598,00	3.175.335,00	11.904.217,00
6057 - BLOCO DE MÉDIA E ALTA COMP.AMB.HOSPITALAR - TETO MUN.REDE DE URGÊNCIA	1.933.250,00	2.020.246,00	2.111.157,00	2.206.159,00	8.270.812,00
6058 - BLOCO DE MÉDIA E ALTA COMP.AMB.HOSPITALAR - TETO MUN.MELHOR EM CASA	627.000,00	655.215,00	684.700,00	715.511,00	2.682.426,00
	53.054.932,00	54.979.670,00	55.315.107,00	57.225.735,00	220.575.444,00

Total do Órgão:	53.990.772,00	55.957.623,00	56.337.068,00	58.293.684,00	224.579.147,00
------------------------	----------------------	----------------------	----------------------	----------------------	-----------------------



ESTADO DE ALAGOAS
PREFEITURA MUNICIPAL DE SÃO MIGUEL DOS CAMPOS
Órgãos Responsáveis por Programa e Ações de Governo

Anexo V

PPA 2018 / 2021

Órgão: 0900 - SECRETARIA MUN. DE HAB., TRAB., E ASSIST. SOCIAL

Programa/Ação	Valor Orçamentário				Total
	2018	2019	2020	2021	
0001 - MANUTENÇÃO DAS AÇÕES DE DURAÇÃO CONTINUADA					
6014 - MANUTENÇÃO DAS AÇÕES DA SEC. HABITAÇÃO, TRABALHO E ASS. SOCIAL	3.647.112,00	3.811.232,00	3.982.737,00	4.161.961,00	15.603.042,00
	3.647.112,00	3.811.232,00	3.982.737,00	4.161.961,00	15.603.042,00
0003 - ASSISTÊNCIA SOCIAL EM AÇÃO					
5001 - CONSTRUÇÃO E /OU AMPLIAÇÃO DE UNIDADES HABITACIONAIS	2.000.000,00	3.000.000,00	3.000.000,00	1.000.000,00	9.000.000,00
5002 - CONSTRUÇÃO, REFORMA E/OU AMPLIAÇÃO DO CRAS	360.500,00	360.500,00	0,00	0,00	721.000,00
5003 - CONSTRUÇÃO DO CENTRO DE CONVIVÊNCIA - CPC	259.560,00	0,00	0,00	0,00	259.560,00
5004 - REFORMA DO CENTRO COMUNITARIO	60.000,00	60.000,00	60.000,00	60.000,00	240.000,00
5005 - REFORMA E/OU AMPLIAÇÃO DA SEC. DE HAB., TRAB. E ASS. SOCIAL	300.000,00	300.000,00	300.000,00	300.000,00	1.200.000,00
5006 - AQUISIÇÃO DE VEICULOS	140.000,00	140.000,00	140.000,00	140.000,00	560.000,00
5007 - REFORMA DA SEDE DO PROGRAMA BOLSA FAMÍLIA - PBF	60.000,00	60.000,00	60.000,00	60.000,00	240.000,00
5008 - REFORMA DO ABRIGO PARA IDOSOS	114.117,00	114.117,00	114.117,00	114.117,00	456.468,00
5011 - REFORMA E/OU AMPLIAÇÃO DO COMPLEXO NUTRICIONAL	120.000,00	0,00	0,00	0,00	120.000,00
5015 - REFORMA E/OU AMPLIAÇÃO DO PRÉDIO DO CREAS	200.000,00	200.000,00	200.000,00	200.000,00	800.000,00
5028 - AMPLIAÇÃO DO RESTAURANTE POPULAR	0,00	350.000,00	0,00	0,00	350.000,00
5029 - EXECUÇÃO DO PTS DO PROG. MINHA CASA MINHA VIDA	992.000,00	0,00	0,00	0,00	992.000,00
5035 - MANUTENÇÃO DO RESTAURANTE POPULAR	238.502,00	249.235,00	260.450,00	279.984,00	1.028.171,00
5036 - CONSTRUÇÃO DE ACADEMIAS POPULARES	100.000,00	100.000,00	100.000,00	100.000,00	400.000,00
6010 - MAN.DO PROG. DO ACESSO AO MUNDO DO TRABALHO - ACESSUAS	59.675,00	62.360,00	65.167,00	68.099,00	255.301,00
6011 - MANUTENÇÃO DO FUNDO MUNICIPAL DE ASS. SOCIAL	666.607,00	696.604,00	727.952,00	760.709,00	2.851.872,00
6020 - PROTEÇÃO SOCIAL BASICA - PBF (CRAS/PAIF)	136.686,00	142.837,00	149.265,00	155.981,00	584.769,00
6021 - BLOCO PROTEÇÃO SOCIAL BASICA - PBV (SCFV)	186.063,00	194.436,00	203.185,00	212.329,00	796.013,00
6022 - BLOCO PROTEÇÃO SOCIAL BASICA - FORT. VINCULOS DEFICIENTES - PBV II	59.259,00	61.926,00	64.712,00	67.624,00	253.521,00
6023 - BLOCO PROTEÇÃO SOCIAL BASICA - FORT. VINCULOS CRIANÇAS - PBV II	61.054,00	63.801,00	66.672,00	69.673,00	261.200,00
6024 - BLOCO PROTEÇÃO SOCIAL BASICA - PROJÓVEM ADOLESCENTE - PBV III	400.634,00	418.663,00	437.502,00	457.190,00	1.713.989,00
6025 - AÇÕES EST.DO PROGRAMA DE ERR. DO TRABALHO INFANTIL - PETI	122.516,00	128.029,00	133.791,00	139.811,00	524.147,00
6026 - BLOCO PROTEÇÃO SOCIAL ESPECIAL - PAC I	76.772,00	80.227,00	83.837,00	87.610,00	328.446,00
6027 - BLOCO DA GESTÃO DO PBF E DO CADASTRO ÚNICO - IGD/PBF	219.660,00	229.545,00	239.874,00	250.669,00	939.748,00
6028 - BLOCO DA GESTÃO DO SUAS - IGD/SUAS	26.397,00	27.585,00	28.826,00	30.123,00	112.931,00
6029 - PROGRAMA DE BENEFICIO PRESTAÇÃO CONTINUADA - BPC	16.380,00	17.117,00	17.887,00	18.692,00	70.076,00
6030 - MANUTENÇÃO DOS PROGRAMAS DE BENEFICIOS EVENTUAIS	310.056,00	324.009,00	338.589,00	353.825,00	1.326.479,00
6032 - BLOCO DE PROTEÇÃO SOCIAL ESPECIAL - PTMC	19.625,00	20.508,00	21.431,00	22.395,00	83.959,00
6033 - BLOCO DE PROTEÇÃO SOCIAL ESPECIAL - PFMC (CREAS)	133.664,00	139.679,00	145.964,00	152.533,00	571.840,00
6035 - MANUTENÇÃO DO PROGRAMA DE DIST. DE ALIMENTOS PRONTO - COMPLEXO	2.615.416,00	2.733.110,00	2.856.100,00	2.984.624,00	11.189.250,00
6039 - DISTRIBUIÇÃO DE CESTAS BÁSICAS	500.000,00	500.000,00	500.000,00	500.000,00	2.000.000,00
6052 - BLOCO DA PROTEÇÃO SOCIAL BÁSICA - PSB	525.706,00	549.363,00	574.084,00	599.918,00	2.249.071,00
6053 - BLOCO DA PROTEÇÃO SOCIAL ESPECIAL - MÉDIA COMPLEXIDADE	337.879,00	353.084,00	368.972,00	385.576,00	1.445.511,00
6054 - BLOCO DE PROTEÇÃO SOCIAL ESPECIAL - ALTA COMPLEXIDADE	47.840,00	49.993,00	52.243,00	54.594,00	204.670,00
	11.466.568,00	11.726.728,00	11.310.620,00	9.626.076,00	44.129.992,00

Total do Órgão:	15.113.680,00	15.537.960,00	15.293.357,00	13.788.037,00	59.733.034,00
------------------------	----------------------	----------------------	----------------------	----------------------	----------------------



ESTADO DE ALAGOAS
PREFEITURA MUNICIPAL DE SÃO MIGUEL DOS CAMPOS
Órgãos Responsáveis por Programa e Ações de Governo

Anexo V

PPA 2018 / 2021

Órgão: 1000 - SECRETARIA MUNICIPAL DE CULTURA

Programa/Ação	Valor Orçamentário				Total
	2018	2019	2020	2021	
0001 - MANUTENÇÃO DAS AÇÕES DE DURAÇÃO CONTINUADA					
2013 - MANUTENÇÃO DAS AÇÕES DAS SECRETARIA DE CULTURA	886.516,00	926.409,00	968.098,00	1.011.662,00	3.792.685,00
	886.516,00	926.409,00	968.098,00	1.011.662,00	3.792.685,00
0009 - DEMOCRATIZAÇÃO DA CULTURA: IDENTIDADE, DIVERSIDADE E ATIVIDADE					
1030 - CONSTRUÇÃO E/OU REFORMA DA BIBLIOTECA PÚBLICA	800.000,00	800.000,00	800.000,00	800.000,00	3.200.000,00
1040 - CONSTRUÇÃO, REFORMA E ADEQUAÇÃO DO CEU	1.210.000,00	1.264.450,00	1.321.350,00	1.420.452,00	5.216.252,00
1054 - REFORMA DO PORTAL DE ENTRADA DA CIDADE	300.000,00	300.000,00	300.000,00	300.000,00	1.200.000,00
1055 - CONSTRUÇÃO DO CENTRO CULTURAL E DO MERCADO DO ARTESANATO	800.000,00	800.000,00	800.000,00	800.000,00	3.200.000,00
2053 - APOIO AS FESTIVIDADES CÍVICAS, TRADICIONAIS E CULTURAIS DO MUNICÍPIO	1.414.675,00	1.478.335,00	1.544.860,00	1.614.379,00	6.052.249,00
2061 - MANUTENÇÃO DO PROGRAMA CEU	728.033,00	760.794,00	795.030,00	830.807,00	3.114.664,00
	5.252.708,00	5.403.579,00	5.561.240,00	5.765.638,00	21.983.165,00
Total do Órgão:					
	6.139.224,00	6.329.988,00	6.529.338,00	6.777.300,00	25.775.850,00



Órgão: 1100 - SECRETARIA MUNICIPAL DE ESPORTE E LAZER

Programa/Ação	Valor Orçamentário				Total
	2018	2019	2020	2021	
0001 - MANUTENÇÃO DAS AÇÕES DE DURAÇÃO CONTINUADA					
2014 - MANUTENÇÃO DAS AÇÕES DA SECRETARIA DE ESPORTE E LAZER	805.173,00	841.406,00	879.269,00	918.836,00	3.444.684,00
	805.173,00	841.406,00	879.269,00	918.836,00	3.444.684,00
0008 - ESPORTE PARA TODOS					
1028 - CONSTRUÇÃO, REFORMA E/OU AMPLIAÇÃO DE GINÁSIO DE ESPORTE	950.000,00	350.000,00	150.000,00	0,00	1.450.000,00
1029 - CONSTRUÇÃO DE ESPAÇOS P/ PRÁTICA ESPORTIVA E DE LAZER	2.000.000,00	2.000.000,00	2.000.000,00	2.000.000,00	8.000.000,00
1036 - REFORMA DO ESTADIO MUNICIPAL	900.000,00	200.000,00	0,00	0,00	1.100.000,00
1053 - AQUISIÇÃO DE TRANSPORTE PARA ATLETAS	400.000,00	0,00	0,00	0,00	400.000,00
1073 - CONSTRUÇÃO DE CAMPOS DE FUTEBOL	200.000,00	200.000,00	200.000,00	200.000,00	800.000,00
2051 - APOIO AO DESPORTO AMADOR	208.749,00	218.143,00	227.959,00	238.217,00	893.068,00
	4.658.749,00	2.968.143,00	2.577.959,00	2.438.217,00	12.643.068,00

Total do Órgão:	5.463.922,00	3.809.549,00	3.457.228,00	3.357.053,00	16.087.752,00
------------------------	---------------------	---------------------	---------------------	---------------------	----------------------



Órgão: 1200 - SECRETARIA MUNICIPAL DA MULHER

Programa/Ação	Valor Orçamentário				Total
	2018	2019	2020	2021	
0001 - MANUTENÇÃO DAS AÇÕES DE DURAÇÃO CONTINUADA					
1057 - CONSTRUÇÃO DA SEDE DA SECRETARIA DA MULHER E DOS DIREITOS HUMANOS	450.000,00	0,00	0,00	0,00	450.000,00
1058 - CONSTRUÇÃO DO CENTRO COMUNITÁRIO EM DEFESA DA MULHER	250.000,00	0,00	0,00	0,00	250.000,00
2015 - MANUTENÇÃO DAS AÇÕES DA SECRETARIA DA MULHER	451.261,00	471.568,00	492.788,00	514.964,00	1.930.581,00
	1.151.261,00	471.568,00	492.788,00	514.964,00	2.630.581,00

Total do Órgão:	1.151.261,00	471.568,00	492.788,00	514.964,00	2.630.581,00
-----------------	--------------	------------	------------	------------	--------------



ESTADO DE ALAGOAS
PREFEITURA MUNICIPAL DE SÃO MIGUEL DOS CAMPOS
Órgãos Responsáveis por Programa e Ações de Governo

Anexo V

PPA 2018 / 2021

Órgão: 1300 - SECRETARIA MUN. DA INFÂNC., JUVENT. E PROM. DA PAZ

Órgão: 1000 - SECRETARIA MUN. DA INFÂNCIA, JUVENTUDE E PROM. DA PAZ

Programa/Ação	Valor Orçamentário				Total
	2018	2019	2020	2021	
0001 - MANUTENÇÃO DAS AÇÕES DE DURAÇÃO CONTINUADA					
2016 - MANUTENÇÃO DA SEC. DA INFANCIA, JUV. E PROMOÇÃO DA PAZ	901.398,00	941.961,00	984.349,00	1.028.645,00	3.856.353,00
	901.398,00	941.961,00	984.349,00	1.028.645,00	3.856.353,00
0007 - QUALIDADE DE VIDA: INFÂNCIA E JUVENTUDE COMPROMETIDA					
1027 - IMPLANTAÇÃO DO CENTRO DE CONVIVÊNCIA PARA ADOLESCENTE	150.000,00	0,00	150.000,00	0,00	300.000,00
1059 - DESENVOLVIMENTO DO PROJETO NOVO HORIZONTE (ITAÚ SOCIAL	190.870,00	0,00	0,00	0,00	190.870,00
2047 - MANUTENÇÃO DO CONSELHO TUTELA DOS DIR. DA CRIANÇA E DO ADOLESCENTE	329.537,00	344.366,00	359.863,00	376.056,00	1.409.822,00
2048 - MANUTENÇÃO DO CONSELHO DOS DIREITOS DA CRIANÇA E DO ADOLESCENTE	94.661,00	98.921,00	103.372,00	108.024,00	404.978,00
2049 - MANUT. DO FUNDO MUN. DOS DIR. DA CRIANÇA E DO ADOLESCENTE	653.501,00	682.909,00	713.639,00	745.753,00	2.795.802,00
2050 - PROJETO SÃO MIGUEL CANTA PAZ	14.308,00	14.952,00	15.625,00	16.328,00	61.213,00
	1.432.877,00	1.141.148,00	1.342.499,00	1.246.161,00	5.162.685,00

Total do Órgão:	2.334.275,00	2.083.109,00	2.326.848,00	2.274.806,00	9.019.038,00
------------------------	---------------------	---------------------	---------------------	---------------------	---------------------



ESTADO DE ALAGOAS
PREFEITURA MUNICIPAL DE SÃO MIGUEL DOS CAMPOS
Órgãos Responsáveis por Programa e Ações de Governo

Programa/Ação	Valor Orçamentário				PPA
	2018	2019	2020	2021	
0001 - MANUTENÇÃO DAS AÇÕES DE DURAÇÃO CONTINUADA	584.989,00	584.989,00	584.989,00	584.989,00	2.339,00
2017 - MANUTENÇÃO DA SECRETARIA DA IND., COM. E TURISMO	584.989,00	584.989,00	584.989,00	584.989,00	2.339,00
Total do Órgão:	584.989,00	584.989,00	584.989,00	584.989,00	2.339,00



Órgão: 1500 - SECRETARIA DE COM. SOCIAL, MARKETING E EVENTOS

Programa/Ação	Valor Orçamentário				Total
	2018	2019	2020	2021	
0001 - MANUTENÇÃO DAS AÇÕES DE DURAÇÃO CONTINUADA					
2019 - MANUTENÇÃO DA SEC. DE COM. SOCIAL, MARKETING E EVENTOS	1.447.876,00	1.513.030,00	1.581.117,00	1.652.267,00	6.194.290,00
	1.447.876,00	1.513.030,00	1.581.117,00	1.652.267,00	6.194.290,00
0009 - DEMOCRATIZAÇÃO DA CULTURA: IDENTIDADE, DIVERSIDADE E ATIVIDADE					
2063 - APOIO AS FESTIVIDADES E EVENTOS MUNICIPAIS	3.144.368,00	3.285.865,00	3.433.728,00	3.588.246,00	13.452.207,00
	3.144.368,00	3.285.865,00	3.433.728,00	3.588.246,00	13.452.207,00

Total do Órgão:	4.592.244,00	4.798.895,00	5.014.845,00	5.240.513,00	19.646.497,00
-----------------	--------------	--------------	--------------	--------------	---------------



Órgão: 1600 - SECRETARIA MUNICIPAL DE AGRICULT. E MEIO AMBIENTE

Programa/Ação	Valor Orçamentário				Total
	2018	2019	2020	2021	
0001 - MANUTENÇÃO DAS AÇÕES DE DURAÇÃO CONTINUADA					
1075 - AQUISIÇÃO DE MÁQUINAS E VEÍCULOS	497.450,00	497.450,00	497.450,00	497.450,00	1.989.800,00
2021 - MANUTENÇÃO DA SECRETARIA DE AGRICULTURA E MEIO AMBIENTE	5.439.898,00	5.684.693,00	5.940.505,00	6.207.827,00	23.272.923,00
	5.937.348,00	6.182.143,00	6.437.955,00	6.705.277,00	25.262.723,00
0012 - INCENTIVO A AGRICULTURA E AO MEIO AMBIENTE					
1038 - AQUISIÇÃO DE VEICULOS PESADOS	130.000,00	130.000,00	130.000,00	130.000,00	520.000,00
1041 - CONSTRUÇÃO DO ATERRO SANITÁRIO	550.000,00	550.000,00	550.000,00	550.000,00	2.200.000,00
1042 - CONSTRUÇÃO DO CINTURÃO VERDE MUNICIPAL	120.000,00	120.000,00	120.000,00	120.000,00	480.000,00
1043 - CONSTRUÇÃO DE AÇUDES TANQUES DE REDES P/CRIAÇÃO DE PEIXES	330.000,00	330.000,00	330.000,00	330.000,00	1.320.000,00
1044 - REFORMA E/OU AMPLIAÇÃO DO MATADOURO PÚBLICO	550.000,00	550.000,00	550.000,00	550.000,00	2.200.000,00
1045 - IMPLANTAÇÃO DO SISTEMA DE IRRIGAÇÃO DAS PRAÇAS	385.000,00	402.325,00	420.430,00	451.962,00	1.659.717,00
2059 - MANUTENÇÃO DE MERCADOS E FEIRAS	1.073.062,00	1.121.350,00	1.171.811,00	1.259.696,00	4.625.919,00
2060 - MANUTENÇÃO DO MATADOURO PÚBLICO MUNICIPAL	1.057.497,00	1.105.084,00	1.154.813,00	1.206.780,00	4.524.174,00
2062 - MANUTENÇÃO DE PRAÇAS, PARQUES E JARDINS	860.608,00	899.335,00	939.805,00	982.097,00	3.681.845,00
	5.056.167,00	5.208.094,00	5.366.859,00	5.580.535,00	21.211.655,00

Total do Órgão:	10.993.515,00	11.390.237,00	11.804.814,00	12.285.812,00	46.474.378,00
------------------------	----------------------	----------------------	----------------------	----------------------	----------------------



Órgão: 1700 - SECRETARIA MUNICIPAL DE ARTICULAÇÃO POLÍTICA

Programa/Ação	Valor Orçamentário				Total
	2018	2019	2020	2021	
0001 - MANUTENÇÃO DAS AÇÕES DE DURAÇÃO CONTINUADA					
2022 - MANUTENÇÃO DAS AÇÕES DA SEC. DE ARTICULAÇÃO POLITICA	536.632,00	560.780,00	586.016,00	612.386,00	2.295.814,00
	536.632,00	560.780,00	586.016,00	612.386,00	2.295.814,00

Total do Órgão:	536.632,00	560.780,00	586.016,00	612.386,00	2.295.814,00
-----------------	------------	------------	------------	------------	--------------



ESTADO DE ALAGOAS
PREFEITURA MUNICIPAL DE SÃO MIGUEL DOS CAMPOS
Órgãos Responsáveis por Programa e Ações de Governo

Anexo V

PPA 2018 / 2021

Órgão: 1800 - SECRETARIA MUNICIPAL DE INFRAESTRUTURA

Programa/Ação	Valor Orçamentário				Total
	2018	2019	2020	2021	
0001 - MANUTENÇÃO DAS AÇÕES DE DURAÇÃO CONTINUADA					
2024 - MANUTENÇÃO DA SECRETARIA MUN. DE INFRA-ESTRUTURA	2.822.342,00	2.949.347,00	3.082.068,00	3.220.761,00	12.074.518,00
	2.822.342,00	2.949.347,00	3.082.068,00	3.220.761,00	12.074.518,00
0005 - MELHORIA NA QUALIDADE DE VIDA DA POPULAÇÃO					
1012 - DESAPROPRIAÇÃO DE ÁREAS URBANAS	3.000.000,00	2.000.000,00	2.000.000,00	1.000.000,00	8.000.000,00
1013 - CONSTRUÇÃO, REFORMA E/OU AMPLIAÇÃO DE PRÉDIOS PÚBLICOS	1.000.000,00	1.000.000,00	1.000.000,00	1.000.000,00	4.000.000,00
1014 - DESASSOREAMENTO DE RIOS	200.000,00	200.000,00	200.000,00	200.000,00	800.000,00
1016 - CONSTRUÇÃO E RECUPERAÇÃO DE CALÇAMENTO E/OU PAV. ASFÁLTICA	13.000.000,00	13.000.000,00	13.000.000,00	13.000.000,00	52.000.000,00
1017 - CONSTRUÇÃO E/OU REFORMAS DE PRAÇAS E URBANIZAÇÃO	1.860.000,00	1.430.000,00	1.430.000,00	1.430.000,00	6.150.000,00
1018 - AMPLIAÇÃO DA REDE DE ILUMINAÇÃO PÚBLICA	1.000.000,00	1.000.000,00	1.000.000,00	1.000.000,00	4.000.000,00
1019 - CONSTRUÇÃO E/OU REFORMA CEMITÉRIO PÚBLICO	200.000,00	200.000,00	200.000,00	200.000,00	800.000,00
1020 - CONSTRUÇÃO E/OU AMPLIAÇÃO DE ESTRADAS VICINAIS	400.000,00	400.000,00	400.000,00	400.000,00	1.600.000,00
1021 - CONSTRUÇÃO REF., E/OU AMPLIAÇÃO DO SIST. DE ESGOTAMENTO SANITARIO	3.000.000,00	3.000.000,00	3.000.000,00	3.000.000,00	12.000.000,00
1026 - REFORMA E/OU AMPLIAÇÃO DO MERCADO PÚBLICO	1.000.000,00	2.000.000,00	2.000.000,00	2.000.000,00	7.000.000,00
1039 - AQUISIÇÃO DE VEÍCULOS PESADOS	500.000,00	500.000,00	500.000,00	500.000,00	2.000.000,00
1062 - CONSTRUÇÃO DE CALÇADÃO	500.000,00	250.000,00	500.000,00	100.000,00	1.350.000,00
1063 - IMPLANTAÇÃO DO POLO TEXTIL	2.000.000,00	2.000.000,00	1.000.000,00	1.000.000,00	6.000.000,00
1064 - IMPLANTAÇÃO DO DISTRITO INDUSTRIAL	2.000.000,00	2.000.000,00	2.000.000,00	1.000.000,00	7.000.000,00
1065 - CONSTRUÇÃO DE FEIRAS LIVRES	500.000,00	100.000,00	100.000,00	100.000,00	800.000,00
1066 - DRENAGEM DE AGUAS PLUVIAIS DE RUAS	2.500.000,00	2.500.000,00	2.500.000,00	2.500.000,00	10.000.000,00
1067 - URBANIZAÇÃO DA ORLA FLUVIAL	1.100.000,00	1.100.000,00	1.100.000,00	1.100.000,00	4.400.000,00
1068 - DUPLICAÇÃO E URBANIZAÇÃO DA ENTRADA DA CIDADE	1.200.000,00	600.000,00	200.000,00	200.000,00	2.200.000,00
1069 - CONSTRUÇÃO DE SHOPPING POPULAR	800.000,00	800.000,00	150.000,00	150.000,00	1.900.000,00
1070 - CONSTRUÇÃO DE GALPOES DA FEIRA LIVRE	1.500.000,00	1.500.000,00	1.400.000,00	200.000,00	4.600.000,00
1071 - CONSTRUÇÃO DOS BOXS DA FEIRA LIVRE	800.000,00	800.000,00	250.000,00	250.000,00	2.100.000,00
1074 - IMPLANTAÇÃO DO SISTEMA DE GERENCIAMENTO ELETRONICO P/ RUAS, PRAÇAS E AVENIDAS	1.000.000,00	1.000.000,00	1.000.000,00	1.000.000,00	4.000.000,00
2052 - MANUTENÇÃO DA REDE VIÁRIA MUNICIPAL	974.283,00	1.018.126,00	1.063.941,00	1.111.819,00	4.168.169,00
2064 - MANUTENÇÃO DOS SERVIÇOS PÚBLICOS ESSENCIAIS	5.416.520,00	5.660.263,00	5.914.975,00	6.181.149,00	23.172.907,00
2075 - IMPLANTAÇÃO DE INTERNET FREE P/ POPULAÇÃO, PRAÇAS, PARQUES, ESCOLAS E JARDINS	100.000,00	100.000,00	100.000,00	100.000,00	400.000,00
	45.550.803,00	44.158.389,00	42.008.916,00	38.722.968,00	170.441.076,00
Total do Órgão:					
	48.373.145,00	47.107.736,00	45.090.984,00	41.943.729,00	182.515.594,00



ESTADO DE ALAGOAS
PREFEITURA MUNICIPAL DE SÃO MIGUEL DOS CAMPOS
Órgãos Responsáveis por Programa e Ações de Governo

Anexo V

PPA 2018 / 2021

Órgão: 1900 - SECRETARIA MUNICIPAL DE SEGURANÇA URBANA

Programa/Ação	Valor Orçamentário				Total
	2018	2019	2020	2021	
0001 - MANUTENÇÃO DAS AÇÕES DE DURAÇÃO CONTINUADA					
2023 - MANUTENÇÃO DAS AÇÕES DE SEGURANÇA URBANA	6.403.511,00	6.691.669,00	6.992.794,00	7.307.470,00	27.395.444,00
	6.403.511,00	6.691.669,00	6.992.794,00	7.307.470,00	27.395.444,00
0006 - SÃO MIGUEL MAIS SEGURO					
1015 - CONSTRUÇÃO DA SEDE DA GUARDA MUNICIPAL	200.000,00	0,00	0,00	0,00	200.000,00
1023 - CONSTRUÇÃO E/OU REFORMA DE BASE COMUNITÁRIA	100.000,00	100.000,00	0,00	0,00	200.000,00
1025 - AQUISIÇÃO DE VEÍCULOS	13.000,00	50.000,00	10.000,00	50.000,00	123.000,00
1060 - AQUISIÇÃO DE VEÍCULOS, EPI'S E MATERIAIS DIVERSOS PARA A SEGURANÇA PÚBLICA	200.000,00	200.000,00	200.000,00	200.000,00	800.000,00
1061 - FORMAÇÃO CONTINUADA AOS PROFISSIONAIS DE SEGURANÇA	25.000,00	25.000,00	25.000,00	25.000,00	100.000,00
	538.000,00	375.000,00	235.000,00	275.000,00	1.423.000,00

Total do Órgão:	6.941.511,00	7.066.669,00	7.227.794,00	7.582.470,00	28.818.444,00
------------------------	---------------------	---------------------	---------------------	---------------------	----------------------



ESTADO DE ALAGOAS
PREFEITURA MUNICIPAL DE SÃO MIGUEL DOS CAMPOS
Órgãos Responsáveis por Programa e Ações de Governo

Anexo V

PPA 2018 / 2021

Órgão: 2000 - SUPERINTENDÊNCIA MUN. DE TRANSP. E TRÂNSITO - SMTT

Programa/Ação	Valor Orçamentário				Total
	2018	2019	2020	2021	
0001 - MANUTENÇÃO DAS AÇÕES DE DURAÇÃO CONTINUADA					
2026 - MANUTENÇÃO DA SUP. DE TRANSITO E TRANSPORTE - SMTT	1.054.515,00	1.101.968,00	1.151.557,00	1.203.377,00	4.511.417,00
	1.054.515,00	1.101.968,00	1.151.557,00	1.203.377,00	4.511.417,00
0005 - MELHORIA NA QUALIDADE DE VIDA DA POPULAÇÃO					
1024 - REFORMA E/OU AMPLIAÇÃO DO TERMINAL RODOVIÁRIO	0,00	400.000,00	0,00	0,00	400.000,00
2069 - MANUTENÇÃO DAS ATIVIDADES DO TERMINAL RODOVIÁRIO	288.498,00	301.480,00	315.047,00	329.224,00	1.234.249,00
	288.498,00	701.480,00	315.047,00	329.224,00	1.634.249,00
0010 - TRÂNSITO LEGAL					
1031 - AQUISIÇÃO DE EQUIPAMENTOS PARA DISC. E SEG. DO TRÂNSITO	0,00	100.000,00	100.000,00	0,00	200.000,00
1051 - REFORMA E/OU AMPLIAÇÃO DO PRÉDIO DA SMTT	0,00	100.000,00	0,00	0,00	100.000,00
2054 - MANUTENÇÃO DA REDE DE TRÂNSITO E SINALIZAÇÃO	555.627,00	580.630,00	606.759,00	634.063,00	2.377.079,00
	555.627,00	780.630,00	706.759,00	634.063,00	2.677.079,00

Total do Órgão:	1.898.640,00	2.584.078,00	2.173.363,00	2.166.664,00	8.822.745,00
------------------------	---------------------	---------------------	---------------------	---------------------	---------------------



Órgão: 2100 - SERVIÇO AUTÔNOMO DE ÁGUA E ESGOTO - SAAE

Programa/Ação	Valor Orçamentário				Total
	2018	2019	2020	2021	
0011 - SANEAMENTO BÁSICO AO ALCANCE DE TODOS					
1032 - AMPLIAÇÃO DO SISTEMA DE ABASTECIMENTO D'ÁGUA	1.000.000,00	1.000.000,00	1.000.000,00	1.200.000,00	4.200.000,00
1049 - CONSTRUÇÃO, AMPLIAÇÃO E/OU REFORMA DO PRÉDIO ADM.DO SAAE	0,00	0,00	100.000,00	0,00	100.000,00
2042 - MANUTENÇÃO DAS AÇÕES ADMINISTRATIVAS DO SAAE	2.424.400,00	2.424.400,00	2.424.400,00	2.424.400,00	9.697.600,00
2058 - MANUTENÇÃO E OPERAÇÃO DO SISTEMA DE ÁGUA	3.845.600,00	4.018.652,00	4.199.491,00	4.388.468,00	16.452.211,00
2070 - MANUTENÇÃO E OPERAÇÃO DO SISTEMA DE ESGOTO	679.250,00	709.816,00	741.758,00	775.137,00	2.905.961,00
	7.949.250,00	8.152.868,00	8.465.649,00	8.788.005,00	33.355.772,00

Total do Órgão:	7.949.250,00	8.152.868,00	8.465.649,00	8.788.005,00	33.355.772,00
------------------------	---------------------	---------------------	---------------------	---------------------	----------------------

Total Geral:	245.358.695,00	250.484.847,00	256.156.793,00	257.573.463,00	1.009.573.798,00
---------------------	-----------------------	-----------------------	-----------------------	-----------------------	-------------------------



Órgão: 0100 - CÂMARA MUNICIPAL

Unid. Orçamentária: 0101 - CÂMARA MUNICIPAL

Programa/Ação	Valor Orçamentário				Total
	2018	2019	2020	2021	
0001 - MANUTENÇÃO DAS AÇÕES DE DURAÇÃO CONTINUADA					
1048 - AMPLIAÇÃO E/OU CONST. E EQUIP.DO PRÉDIO DA CÂMARA MUNICIPAL	120.000,00	0,00	0,00	0,00	120.000,00
2001 - MANUTENÇÃO DAS AÇÕES DA CÂMARA MUNICIPAL	5.488.348,00	5.735.324,00	5.993.413,00	6.263.117,00	23.480.202,00
	5.608.348,00	5.735.324,00	5.993.413,00	6.263.117,00	23.600.202,00

Total da Unidade:	5.608.348,00	5.735.324,00	5.993.413,00	6.263.117,00	23.600.202,00
-------------------	--------------	--------------	--------------	--------------	---------------

Total do Órgão:	5.608.348,00	5.735.324,00	5.993.413,00	6.263.117,00	23.600.202,00
-----------------	--------------	--------------	--------------	--------------	---------------



Órgão: 0200 - GABINETE DO PREFEITO

Unid. Orçamentária: 0202 - GABINETE DO PREFEITO

Programa/Ação	Valor Orçamentário				Total
	2018	2019	2020	2021	
0001 - MANUTENÇÃO DAS AÇÕES DE DURAÇÃO CONTINUADA					
2002 - MANUTENÇÃO DO GABINETE DO PREFEITO	2.195.588,00	2.294.389,00	2.397.637,00	2.505.531,00	9.393.145,00
2009 - MANUTENÇÃO DA PROCURADORIA GERAL DO MUNICÍPIO	743.417,00	776.871,00	811.830,00	872.717,00	3.204.835,00
2012 - MANUTENÇÃO DO DPTO DO CONTROLE INTERNO NO MUNICÍPIO	125.215,00	130.850,00	136.738,00	142.891,00	535.694,00
	3.064.220,00	3.202.110,00	3.346.205,00	3.521.139,00	13.133.674,00

Total da Unidade:	3.064.220,00	3.202.110,00	3.346.205,00	3.521.139,00	13.133.674,00
-------------------	--------------	--------------	--------------	--------------	---------------

Total do Órgão:	3.064.220,00	3.202.110,00	3.346.205,00	3.521.139,00	13.133.674,00
-----------------	--------------	--------------	--------------	--------------	---------------



Órgão: 0300 - SECRETARIA MUNICIPAL DO GABINETE CIVIL

Unid. Orçamentária: 0303 - SECRETARIA MUNICIPAL DO GABINETE CIVIL

Programa/Ação	Valor Orçamentário				Total
	2018	2019	2020	2021	

0001 - MANUTENÇÃO DAS AÇÕES DE DURAÇÃO CONTINUADA

2003 - MANUTENÇÃO DAS ATIVIDADES DO GABINETE CIVIL	481.109,00	502.759,00	525.383,00	549.025,00	2.058.276,00
	481.109,00	502.759,00	525.383,00	549.025,00	2.058.276,00

Total da Unidade:	481.109,00	502.759,00	525.383,00	549.025,00	2.058.276,00
-------------------	------------	------------	------------	------------	--------------

Total do Órgão:	481.109,00	502.759,00	525.383,00	549.025,00	2.058.276,00
-----------------	------------	------------	------------	------------	--------------



Órgão: 0400 - SECRETARIA MUNICIPAL DE FINANÇAS

Unid. Orçamentária: 0404 - SECRETARIA MUNICIPAL DE FINANÇAS

Programa/Ação	Valor Orçamentário				Total
	2018	2019	2020	2021	
0000 - ENCARGOS ESPECIAIS					
0005 - AMORTIZAÇÃO DA DÍVIDA CONSOLIDADA	2.793.844,00	2.919.567,00	3.050.947,00	3.188.240,00	11.952.598,00
	2.793.844,00	2.919.567,00	3.050.947,00	3.188.240,00	11.952.598,00
0001 - MANUTENÇÃO DAS AÇÕES DE DURAÇÃO CONTINUADA					
2005 - MANUTENÇÃO DAS AÇÕES DA SEC. MUNICIPAL DE FINANÇAS	3.886.586,00	4.061.482,00	4.244.249,00	4.435.240,00	16.627.557,00
	3.886.586,00	4.061.482,00	4.244.249,00	4.435.240,00	16.627.557,00
0013 - RESERVA DE CONTINGÊNCIA					
9999 - RESERVA DE CONTIGÊNCIA	91.293,00	91.293,00	91.293,00	91.293,00	365.172,00
	91.293,00	91.293,00	91.293,00	91.293,00	365.172,00

Total da Unidade:	6.771.723,00	7.072.342,00	7.386.489,00	7.714.773,00	28.945.327,00
--------------------------	---------------------	---------------------	---------------------	---------------------	----------------------

Total do Órgão:	6.771.723,00	7.072.342,00	7.386.489,00	7.714.773,00	28.945.327,00
------------------------	---------------------	---------------------	---------------------	---------------------	----------------------



Órgão: 0500 - SECRETARIA MUNICIPAL DE ADMINISTRAÇÃO

Unid. Orçamentária: 0505 - SECRETARIA MUNICIPAL DE ADMINISTRAÇÃO

Programa/Ação	Valor Orçamentário				Total
	2018	2019	2020	2021	
0001 - MANUTENÇÃO DAS AÇÕES DE DURAÇÃO CONTINUADA					
1033 - AQUISIÇÃO DE VEICULOS	80.000,00	80.000,00	80.000,00	80.000,00	320.000,00
2006 - MANUTENÇÃO DAS AÇÕES DAS SECRETARIAS DE ADMINISTRAÇÃO	10.343.590,00	10.809.052,00	11.295.459,00	11.803.755,00	44.251.856,00
2025 - MANUTENÇÃO DA COORDENADORIA MUNICIPAL DE DEFESA CIVIL	100.080,00	104.584,00	109.290,00	114.208,00	428.162,00
2066 - MANUTENÇÃO DAS AÇÕES DO CONSÓRCIO - CONISUL	131.346,00	137.257,00	143.433,00	149.888,00	561.924,00
	10.655.016,00	11.130.893,00	11.628.182,00	12.147.851,00	45.561.942,00

Total da Unidade:	10.655.016,00	11.130.893,00	11.628.182,00	12.147.851,00	45.561.942,00
--------------------------	---------------	---------------	---------------	---------------	---------------

Total do Órgão:	10.655.016,00	11.130.893,00	11.628.182,00	12.147.851,00	45.561.942,00
------------------------	---------------	---------------	---------------	---------------	---------------



Órgão: 0600 - SECRETARIA MUNICIPAL DE PLANEJAMENTO E PROJETOS

Unid. Orçamentária: 0606 - SECRETARIA MUNICIPAL DE PLANEJAMENTO E PROJETOS

Programa/Ação	Valor Orçamentário				Total
	2018	2019	2020	2021	
0001 - MANUTENÇÃO DAS AÇÕES DE DURAÇÃO CONTINUADA					
2004 - MANUTENÇÃO DAS AÇÕES DA SEC. DE PLANEJAMENTO E PROJETOS	332.783,00	347.758,00	363.407,00	379.761,00	1.423.709,00
	332.783,00	347.758,00	363.407,00	379.761,00	1.423.709,00

Total da Unidade:	332.783,00	347.758,00	363.407,00	379.761,00	1.423.709,00
-------------------	------------	------------	------------	------------	--------------

Total do Órgão:	332.783,00	347.758,00	363.407,00	379.761,00	1.423.709,00
-----------------	------------	------------	------------	------------	--------------



PREFEITURA MUNICIPAL DE SÃO MIGUEL DOS CAMPOS

Órgãos e Unidades Orçamentárias Responsáveis por Programa e Ações de Governo

PPA 2018 / 2021

Órgão: 0700 - SECRETARIA MUNICIPAL DE EDUCAÇÃO

Unid. Orçamentária: 0770 - SECRETARIA MUNICIPAL DE EDUCAÇÃO

Programa/Ação	Valor Orçamentário				Total
	2018	2019	2020	2021	
0001 - MANUTENÇÃO DAS AÇÕES DE DURAÇÃO CONTINUADA					
2020 - MANUTENÇÃO DAS AÇÕES DA SEC. MUN. DE EDUCAÇÃO	6.623.269,00	6.921.316,00	7.232.775,00	7.558.250,00	28.335.610,00
	6.623.269,00	6.921.316,00	7.232.775,00	7.558.250,00	28.335.610,00
0002 - EDUCAÇÃO DE QUALIDADE					
1001 - AQUISIÇÃO DE TRANSPORTE ESCOLAR - FNDE	330.000,00	660.000,00	660.000,00	330.000,00	1.980.000,00
1003 - CONSTRUÇÃO, REFORMA E/OU AMPLIAÇÃO DE BIBLIOTECAS ESCOLARES	100.000,00	100.000,00	100.000,00	100.000,00	400.000,00
1004 - CONSTRUÇÃO E/OU REFORMA DE CRECHES	1.717.500,00	2.075.000,00	2.075.000,00	2.075.000,00	7.942.500,00
1005 - AQUISIÇÃO DE MOBILIARIOS E EQUIPAMENTOS PARA ESCOLAS MUNICIPAIS	390.000,00	390.000,00	416.000,00	416.000,00	1.612.000,00
1006 - IMPLANTAÇÃO DO SISTEMA DE INFORMAÇÃO INTEGRADA AO SIST. MUN. DE ENSINO	100.000,00	0,00	0,00	0,00	100.000,00
1007 - AMPLIAÇÃO, CONSTRUÇÃO E/OU REFORMA DA SECRETARIA MUN. DE EDUCAÇÃO	0,00	200.000,00	200.000,00	0,00	400.000,00
1008 - CONSTRUÇÃO E/OU REFORMAS DE QUADRA POLIESPORTIVA	935.000,00	1.155.000,00	220.000,00	220.000,00	2.530.000,00
1009 - IMPLANTAÇÃO DO NUCLEO DE VALORIZAÇÃO DO MAGISTERIO	90.000,00	90.000,00	90.000,00	90.000,00	360.000,00
1010 - CRIAÇÃO DO NUCLEO DE TECNOLOGIA MUNICIPAL	50.000,00	50.000,00	50.000,00	50.000,00	200.000,00
1011 - CONSTRUÇÃO DA SEDE DOS CONSELHOS MUNICIPAIS	0,00	150.000,00	150.000,00	0,00	300.000,00
1034 - AQUISIÇÃO DE VEICULOS	400.000,00	400.000,00	400.000,00	400.000,00	1.600.000,00
1046 - AQUISIÇÃO DE MOBILIÁRIO E EQUIPAMENTOS P/ CRECHE	100.000,00	100.000,00	100.000,00	100.000,00	400.000,00
1047 - REFORMA E/OU AMPLIAÇÃO LABORATÓRIO DE CIÊNCIAS	200.000,00	200.000,00	200.000,00	200.000,00	800.000,00
1052 - CONSTRUÇÃO DE UM CENTRO DE ESTUDOS E PESQUISAS	0,00	250.000,00	250.000,00	0,00	500.000,00
1056 - CONSTRUÇÃO DO CENTRO EDUCACIONAL ESPECIALIZADO - AEE	0,00	300.000,00	300.000,00	0,00	600.000,00
1072 - AQUISIÇÃO DE FARDAMENTO ESCOLAR	300.000,00	300.000,00	300.000,00	300.000,00	1.200.000,00
2027 - MANUTENÇÃO DO PROGRAMA NAC. DE ALIMENTAÇÃO ESCOLAR - PNAE	1.079.401,00	1.127.974,00	1.178.733,00	1.231.776,00	4.617.884,00
2028 - PROG. DE AP. AO TRANSPORTE ESCOLAR - PNATE INFANTIL	29.429,00	30.753,00	32.137,00	33.583,00	125.902,00
2029 - PRO. DE AP. AO TRANSPORTE ESCOLAR - PNATE FUNDAMENTAL	70.308,00	73.472,00	76.778,00	80.233,00	300.791,00
2030 - QUOTA MUNICIPAL DO SALÁRIO EDUCAÇÃO - QSE	914.475,00	955.626,00	998.630,00	1.043.568,00	3.912.299,00
2031 - MANUTENÇÃO DO PROGRAMA BRASIL ALFABETIZADO	43.765,00	45.734,00	47.792,00	49.943,00	187.234,00
2041 - MANUT. DO PROGRAMA DINHEIRO DIRETO NA ESCOLA	16.380,00	17.117,00	17.887,00	18.692,00	70.076,00
2043 - MANUTENÇÃO DO CONSELHO MUNICIPAL DE ALIMENTAÇÃO ESCOLAR	47.702,00	49.849,00	52.092,00	54.436,00	204.079,00
2044 - MANUTENÇÃO DO CONSELHO MUNICIPAL DE EDUCAÇÃO	47.702,00	49.849,00	52.092,00	54.436,00	204.079,00
2045 - MANUTENÇÃO DO CONSELHO MUNICIPAL DO FUNDEB	47.702,00	49.849,00	52.092,00	54.436,00	204.079,00
2065 - PLANO DE AÇÕES ARTICULADAS - PAR (FNDE)	570.583,00	596.259,00	623.091,00	651.130,00	2.441.063,00
2067 - GEITE - GESTÃO INTEGRADA DE TRANSPORTE ESCOLAR	546.013,00	570.584,00	596.260,00	623.092,00	2.335.949,00
2068 - PROGRAMA BRASIL CARINHOSO	254.442,00	265.892,00	277.857,00	290.361,00	1.088.552,00
	8.380.402,00	10.252.958,00	9.516.441,00	8.466.686,00	36.616.487,00
Total da Unidade:					
	15.003.671,00	17.174.274,00	16.749.216,00	16.024.936,00	64.952.097,00



Órgão: 0700 - SECRETARIA MUNICIPAL DE EDUCAÇÃO

Unid. Orçamentária: 0771 - FUNDO DE VALOR. E DESENV. DA EDUC. BÁSICA - FUNDEB

Programa/Ação	Valor Orçamentário				Total
	2018	2019	2020	2021	
0002 - EDUCAÇÃO DE QUALIDADE					
1002 - CONSTRUÇÃO, REFORMA E/OU AMPLIAÇÃO DE UNIDADES ESCOLARES	3.943.800,00	3.943.800,00	8.267.600,00	8.607.600,00	24.762.800,00
2032 - PAGAMENTO DO MAGISTÉRIO DO ENSINO INFANTIL CRECHE - 60%	400.500,00	418.522,00	437.356,00	457.037,00	1.713.415,00
2033 - PAGAMENTO DO MAGISTÉRIO DO ENSINO FUNDAMENTAL - 60%	22.152.287,00	23.149.140,00	24.190.851,00	25.279.440,00	94.771.718,00
2034 - PAGAMENTO DO MAGISTÉRIO DO ENSINO PRÉ ESCOLA - 60%	389.580,00	407.111,00	425.431,00	444.575,00	1.666.697,00
2035 - PAGAMENTO DO MAGISTÉRIO DO ENSINO ESPECIAL - 60%	258.537,00	270.171,00	282.329,00	295.034,00	1.106.071,00
2036 - PAGAMENTO DO MAGISTÉRIO DO EJA - 60%	236.697,00	247.348,00	258.479,00	270.111,00	1.012.635,00
2037 - MANUTENÇÃO DO ENSINO ESPECIAL - 40%	597.157,00	624.029,00	652.110,00	681.455,00	2.554.751,00
2038 - MANUTENÇÃO DO PROGRAMA DE JOVENS E ADULTOS - 40%	597.157,00	624.029,00	652.110,00	681.455,00	2.554.751,00
2039 - MANUTENÇÃO DAS AÇÕES DO ENSINO INFANTIL - 40%	848.323,00	886.498,00	926.390,00	968.077,00	3.629.288,00
2040 - MANUTENÇÃO DAS AÇÕES DO ENSINO FUNDAMENTAL - 40%	7.954.727,00	8.312.690,00	8.686.761,00	9.077.665,00	34.031.843,00
	37.378.765,00	38.883.338,00	44.779.417,00	46.762.449,00	167.803.969,00

Total da Unidade:	37.378.765,00	38.883.338,00	44.779.417,00	46.762.449,00	167.803.969,00
--------------------------	---------------	---------------	---------------	---------------	----------------

Total do Órgão:	52.382.436,00	56.057.612,00	61.528.633,00	62.787.385,00	232.756.066,00
------------------------	---------------	---------------	---------------	---------------	----------------



Órgão: 0800 - SECRETARIA MUNICIPAL DE SAÚDE

Unid. Orçamentária: 0880 - SECRETARIA MUNICIPAL DE SAÚDE

Programa/Ação	Valor Orçamentário				Total
	2018	2019	2020	2021	
0001 - MANUTENÇÃO DAS AÇÕES DE DURAÇÃO CONTINUADA					
6001 - MANUTENÇÃO DAS AÇÕES DA SEC. MUNICIPAL DE SAÚDE	935.840,00	977.953,00	1.021.961,00	1.067.949,00	4.003.703,00
	935.840,00	977.953,00	1.021.961,00	1.067.949,00	4.003.703,00
0004 - ATENÇÃO À SAÚDE INTEGRAL E RESOLUTIVA					
6044 - MANUTENÇÃO DO CONSELHO MUNICIPAL DE SAÚDE	41.800,00	43.681,00	45.647,00	47.701,00	178.829,00
	41.800,00	43.681,00	45.647,00	47.701,00	178.829,00

Total da Unidade:	977.640,00	1.021.634,00	1.067.608,00	1.115.650,00	4.182.532,00
-------------------	------------	--------------	--------------	--------------	--------------



PREFEITURA MUNICIPAL DE SÃO MIGUEL DOS CAMPOS

Órgãos e Unidades Orçamentárias Responsáveis por Programa e Ações de Governo

PPA 2018 / 2021

Órgão: 0800 - SECRETARIA MUNICIPAL DE SAÚDE

Unid. Orçamentária: 0881 - FUNDO MUNICIPAL DE SAÚDE

Programa/Ação	Valor Orçamentário				Total
	2018	2019	2020	2021	
0004 - ATENÇÃO À SAÚDE INTEGRAL E RESOLUTIVA					
5009 - IMPLANTAÇÃO DO CENTRO DE REABILITAÇÃO	0,00	1.680.000,00	0,00	0,00	1.680.000,00
5010 - CONSTRUÇÃO, AMPLIAÇÃO E/OU REFORMA DE UNIDADES BÁSICAS DE SAÚDE	400.000,00	400.000,00	0,00	0,00	800.000,00
5012 - CONSTRUÇÃO, REFORMA E/OU AMPLIAÇÃO DE UNIDADE HOSPITALAR	1.600.000,00	1.600.000,00	1.600.000,00	1.600.000,00	6.400.000,00
5013 - REFORMA DO CENTRO DE REFERÊNCIA DE ESPECIALIDADES EM SAÚDE	800.000,00	800.000,00	800.000,00	800.000,00	3.200.000,00
5014 - CONSTRUÇÃO DO SAMU	150.000,00	150.000,00	150.000,00	150.000,00	600.000,00
5017 - AQUISIÇÃO DE AMBULÂNCIAS	400.000,00	400.000,00	400.000,00	400.000,00	1.600.000,00
5018 - MELHORIA HABITACIONAL EM COMBATE A DOENÇA DE CHAGAS	1.500.000,00	1.500.000,00	1.500.000,00	1.500.000,00	6.000.000,00
5019 - CONSTRUÇÃO, AMPLIAÇÃO E/OU REFORMA CAPS	400.000,00	0,00	0,00	0,00	400.000,00
5020 - CONSTRUÇÃO DE UNIDADES DE ACOLHIMENTO	700.000,00	700.000,00	700.000,00	700.000,00	2.800.000,00
5021 - CONSTRUÇÃO, REFORMA E/OU AMPLIAÇÃO DO CENTRO DE DIAGNÓSTICO	0,00	0,00	300.000,00	0,00	300.000,00
5023 - AMPLIAÇÃO CONSTRUÇÃO E/OU REFORMA DA SECRETARIA DE SAÚDE	100.000,00	100.000,00	100.000,00	100.000,00	400.000,00
5024 - AMPLIAÇÃO E/OU REFORMA DO ALMOXARIFADO CENTRAL	80.000,00	80.000,00	80.000,00	80.000,00	320.000,00
5025 - AMPLIAÇÃO E/OU REFORMA DA FÁRMACIA CENTRAL	80.000,00	80.000,00	80.000,00	80.000,00	320.000,00
5026 - ESTRUTURAÇÃO DA REDE DE SERVIÇOS DE ATENÇÃO BÁSICA DE SAÚDE	400.000,00	400.000,00	400.000,00	400.000,00	1.600.000,00
5030 - AQUIS. DE EQUIP. E MAT. TECNOLÓGICOS PARA A IMPL. DO PRONTUÁRIO ELETR. DO CIDADÃO - PEC	299.600,00	0,00	0,00	0,00	299.600,00
5031 - AQUISIÇÃO DE EQUIPAMENTO E MATERIAL PERMANENTE PARA O CENTRO DE ESPECIALIDADES DE SAÚDE	400.000,00	0,00	0,00	0,00	400.000,00
5032 - IMPLANTAÇÃO DO NÚCLEO DE APOIO À SAÚDE DA FAMÍLIA - NASF	60.000,00	80.000,00	80.000,00	80.000,00	300.000,00
5033 - IMPLANTAÇÃO DO SERVIÇO ESPECIALIZADO DE ATENÇÃO À SAÚDE DA MULHER	200.000,00	0,00	0,00	0,00	200.000,00
5034 - CONSTRUÇÃO DA CLÍNICA DA MULHER	500.000,00	0,00	0,00	0,00	500.000,00
6003 - BLOCO DA ATENÇÃO BÁSICA - PAB	1.189.753,00	1.243.292,00	1.299.240,00	1.357.706,00	5.089.991,00
6004 - BLOCO DA ATENÇÃO BÁSICA - PSF	3.389.810,00	3.542.351,00	3.701.757,00	3.868.336,00	14.502.254,00
6005 - BLOCO DE MÉDIA E ALTA COMP. AMB. HOSPITALAR - TETO FINANCEIRO	15.599.337,00	16.301.307,00	17.034.866,00	17.801.435,00	66.736.945,00
6006 - BLOCO DA ATENÇÃO BÁSICA - PACS	1.697.313,00	1.773.692,00	1.853.508,00	1.936.916,00	7.261.429,00
6007 - BLOCO DA ATENÇÃO BÁSICA - SAÚDE BUCAL	989.490,00	1.034.017,00	1.080.548,00	1.129.172,00	4.233.227,00
6008 - BLOCO DA ATENÇÃO BÁSICA - COMP. DE ESPEC. REGIONAIS	65.522,00	68.470,00	71.552,00	74.771,00	280.315,00
6009 - BLOCO DE ATENÇÃO BÁSICA - PROGRAMA DE SAÚDE NA ESCOLA	59.626,00	62.309,00	65.113,00	68.043,00	255.091,00
6012 - MANUTENÇÃO DO FUNDO MUNICIPAL DE SAÚDE	9.293.826,00	9.712.048,00	10.149.090,00	10.605.799,00	39.760.763,00
6015 - BLOCO DE VIG. EM SAÚDE - AÇÕES EST. DE VIG SANITÁRIA	88.825,00	92.822,00	96.999,00	101.364,00	380.010,00
6016 - BLOCO DE VIG. EM SAÚDE - GER. DE RISCO DA VIG. SANITÁRIA	52.250,00	54.601,00	57.058,00	59.626,00	223.535,00
6017 - BLOCO DE VIG. EM SAÚDE - VIG. E PROMOÇÃO EM SAÚDE	668.357,00	698.433,00	729.863,00	762.706,00	2.859.359,00
6018 - BLOCO DE VIG. EM SAÚDE - VIGILÂNCIA EM SAÚDE (PFVS)	641.139,00	669.990,00	700.140,00	731.646,00	2.742.915,00
6019 - BLOCO DE VIG. EM SAÚDE - PISO FIXO DE VIG SANITÁRIA (PFVSA)	213.125,00	222.716,00	232.738,00	243.211,00	911.790,00
6036 - BLOCO DE MÉDIA E ALTA COMP. AMB. HOSPITALAR - CAPS	419.868,00	438.762,00	458.506,00	479.139,00	1.796.275,00
6037 - BLOCO DE ASS. FARMACÉUTICA - ASS. FARMACÉUTICA BÁSICA	343.167,00	358.610,00	374.747,00	391.611,00	1.468.135,00
6038 - BLOCO DE GESTÃO DO SUS - QUALIFICAÇÃO DA GESTÃO DO SUS	180.265,00	167.477,00	175.013,00	182.889,00	685.644,00
6041 - BLOCO DE ATENÇÃO BÁSICA - PMAQ	162.186,00	169.484,00	177.111,00	185.081,00	693.862,00
6042 - MANUTENÇÃO DAS UPAS	3.173.159,00	3.315.951,00	3.465.169,00	3.621.102,00	13.575.381,00



6043 - BLOCO DE MÉDIA E ALTA COMP. AMB. HOSPITALAR - CEO	118.061,00	123.374,00	128.926,00	134.727,00	505.088,00
6045 - BLOCO DA ASS. FARMACÉUTICA - QUALIFARSUS	59.627,00	62.310,00	65.114,00	68.044,00	255.095,00
6046 - BLOCO DE ATENÇÃO BÁSICA - MELHOR EM CASA	237.215,00	247.890,00	259.045,00	270.702,00	1.014.852,00
6047 - BLOCO DE MÉDIA E ALTA COMP.AMB.HOSPITALAR - TETO MUN.REDE CEGONHA	684.699,00	715.510,00	747.708,00	781.355,00	2.929.272,00
6050 - BLOCO DE ATENÇÃO BÁSICA - NASF	294.127,00	307.363,00	321.194,00	335.648,00	1.258.332,00
6051 - BLOCO DE MÉDIA E ALTA COMP. AMB. HOSPITALAR - FAEC	2.782.535,00	2.907.749,00	3.038.598,00	3.175.335,00	11.904.217,00
6057 - BLOCO DE MÉDIA E ALTA COMP.AMB.HOSPITALAR - TETO MUN.REDE DE URGÊNCIA	1.933.250,00	2.020.246,00	2.111.157,00	2.206.159,00	8.270.812,00
6058 - BLOCO DE MÉDIA E ALTA COMP.AMB.HOSPITALAR - TETO MUN.MELHOR EM CASA	627.000,00	655.215,00	684.700,00	715.511,00	2.682.426,00
	53.013.132,00	54.935.989,00	55.269.460,00	57.178.034,00	220.396.615,00

Total da Unidade:	53.013.132,00	54.935.989,00	55.269.460,00	57.178.034,00	220.396.615,00
--------------------------	---------------	---------------	---------------	---------------	----------------

Total do Órgão:	53.990.772,00	55.957.623,00	56.337.068,00	58.293.684,00	224.579.147,00
------------------------	---------------	---------------	---------------	---------------	----------------



Órgão: 0900 - SECRETARIA MUN. DE HAB., TRAB., E ASSIST. SOCIAL

Unid. Orçamentária: 0990 - SECRETARIA MUN. DE HAB., TRAB., E ASSIST. SOCIAL

Programa/Ação	Valor Orçamentário				Total
	2018	2019	2020	2021	
0001 - MANUTENÇÃO DAS AÇÕES DE DURAÇÃO CONTINUADA					
6014 - MANUTENÇÃO DAS AÇÕES DA SEC. HABITAÇÃO, TRABALHO E ASS. SOCIAL	3.647.112,00	3.811.232,00	3.982.737,00	4.161.961,00	15.603.042,00
	3.647.112,00	3.811.232,00	3.982.737,00	4.161.961,00	15.603.042,00
0003 - ASSISTÊNCIA SOCIAL EM AÇÃO					
5001 - CONSTRUÇÃO E /OU AMPLIAÇÃO DE UNIDADES HABITACIONAIS	2.000.000,00	3.000.000,00	3.000.000,00	1.000.000,00	9.000.000,00
5004 - REFORMA DO CENTRO COMUNITARIO	60.000,00	60.000,00	60.000,00	60.000,00	240.000,00
5005 - REFORMA E/OU AMPLIAÇÃO DA SEC. DE HAB., TRAB. E ASS. SOCIAL	300.000,00	300.000,00	300.000,00	300.000,00	1.200.000,00
5006 - AQUISIÇÃO DE VEICULOS	140.000,00	140.000,00	140.000,00	140.000,00	560.000,00
5008 - REFORMA DO ABRIGO PARA IDOSOS	114.117,00	114.117,00	114.117,00	114.117,00	456.468,00
5011 - REFORMA E/OU AMPLIAÇÃO DO COMPLEXO NUTRICIONAL	120.000,00	0,00	0,00	0,00	120.000,00
5028 - AMPLIAÇÃO DO RESTAURANTE POPULAR	0,00	350.000,00	0,00	0,00	350.000,00
5029 - EXECUÇÃO DO PTS DO PROG. MINHA CASA MINHA VIDA	992.000,00	0,00	0,00	0,00	992.000,00
5035 - MANUTENÇÃO DO RESTAURANTE POPULAR	238.502,00	249.235,00	260.450,00	279.984,00	1.028.171,00
5036 - CONSTRUÇÃO DE ACADEMIAS POPULARES	100.000,00	100.000,00	100.000,00	100.000,00	400.000,00
6030 - MANUTENÇÃO DOS PROGRAMAS DE BENEFÍCIOS EVENTUAIS	310.056,00	324.009,00	338.589,00	353.825,00	1.326.479,00
6035 - MANUTENÇÃO DO PROGRAMA DE DIST. DE ALIMENTOS PRONTO - COMPLEXO	2.615.416,00	2.733.110,00	2.856.100,00	2.984.624,00	11.189.250,00
6039 - DISTRIBUIÇÃO DE CESTAS BÁSICAS	500.000,00	500.000,00	500.000,00	500.000,00	2.000.000,00
	7.490.091,00	7.870.471,00	7.669.256,00	5.832.550,00	28.862.368,00
Total da Unidade:					
	11.137.203,00	11.681.703,00	11.651.993,00	9.994.511,00	44.465.410,00



Órgão: 0900 - SECRETARIA MUN. DE HAB., TRAB., E ASSIST. SOCIAL

Unid. Orçamentária: 0991 - FUNDO MUNICIPAL DE ASSISTÊNCIA SOCIAL

Programa/Ação	Valor Orçamentário				Total
	2018	2019	2020	2021	
0003 - ASSISTÊNCIA SOCIAL EM AÇÃO					
5002 - CONSTRUÇÃO, REFORMA E/OU AMPLIAÇÃO DO CRAS	360.500,00	360.500,00	0,00	0,00	721.000,00
5003 - CONSTRUÇÃO DO CENTRO DE CONVIVÊNCIA - CPC	259.560,00	0,00	0,00	0,00	259.560,00
5007 - REFORMA DA SEDE DO PROGRAMA BOLSA FAMÍLIA - PBF	60.000,00	60.000,00	60.000,00	60.000,00	240.000,00
5015 - REFORMA E/OU AMPLIAÇÃO DO PRÉDIO DO CREAS	200.000,00	200.000,00	200.000,00	200.000,00	800.000,00
6010 - MAN.DO PROG. DO ACESSO AO MUNDO DO TRABALHO - ACESSUAS	59.675,00	62.360,00	65.167,00	68.099,00	255.301,00
6011 - MANUTENÇÃO DO FUNDO MUNICIPAL DE ASS. SOCIAL	666.607,00	696.604,00	727.952,00	760.709,00	2.851.872,00
6020 - PROTEÇÃO SOCIAL BASICA - PBF (CRAS/PAIF)	136.686,00	142.837,00	149.265,00	155.981,00	584.769,00
6021 - BLOCO PROTEÇÃO SOCIAL BASICA - PBV (SCFV)	186.063,00	194.436,00	203.185,00	212.329,00	796.013,00
6022 - BLOCO PROTEÇÃO SOCIAL BASICA - FORT. VINCULOS DEFICIENTES - PBV II	59.259,00	61.926,00	64.712,00	67.624,00	253.521,00
6023 - BLOCO PROTEÇÃO SOCIAL BASICA - FORT. VINCULOS CRIANÇAS - PBV II	61.054,00	63.801,00	66.672,00	69.673,00	261.200,00
6024 - BLOCO PROTEÇÃO SOCIAL BASICA - PROJOVEM ADOLESCENTE - PBV III	400.634,00	418.663,00	437.502,00	457.190,00	1.713.989,00
6025 - AÇÕES EST.DO PROGRAMA DE ERR. DO TRABALHO INFANTIL - PETI	122.516,00	128.029,00	133.791,00	139.811,00	524.147,00
6026 - BLOCO PROTEÇÃO SOCIAL ESPECIAL - PAC I	76.772,00	80.227,00	83.837,00	87.610,00	328.446,00
6027 - BLOCO DA GESTÃO DO PBF E DO CADASTRO ÚNICO - IGD/PBF	219.660,00	229.545,00	239.874,00	250.669,00	939.748,00
6028 - BLOCO DA GESTÃO DO SUAS - IGD/SUAS	26.397,00	27.585,00	28.826,00	30.123,00	112.931,00
6029 - PROGRAMA DE BENEFICIO PRESTAÇÃO CONTINUADA - BPC	16.380,00	17.117,00	17.887,00	18.692,00	70.076,00
6032 - BLOCO DE PROTEÇÃO SOCIAL ESPECIAL - PTMC	19.625,00	20.508,00	21.431,00	22.395,00	83.959,00
6033 - BLOCO DE PROTEÇÃO SOCIAL ESPECIAL - PFM (CREAS)	133.664,00	139.679,00	145.964,00	152.533,00	571.840,00
6052 - BLOCO DA PROTEÇÃO SOCIAL BÁSICA - PSB	525.706,00	549.363,00	574.084,00	599.918,00	2.249.071,00
6053 - BLOCO DA PROTEÇÃO SOCIAL ESPECIAL - MÉDIA COMPLEXIDADE	337.879,00	353.084,00	368.972,00	385.576,00	1.445.511,00
6054 - BLOCO DE PROTEÇÃO SOCIAL ESPECIAL - ALTA COMPLEXIDADE	47.840,00	49.993,00	52.243,00	54.594,00	204.670,00
	3.976.477,00	3.856.257,00	3.641.364,00	3.793.526,00	15.267.624,00

Total da Unidade:	3.976.477,00	3.856.257,00	3.641.364,00	3.793.526,00	15.267.624,00
--------------------------	--------------	--------------	--------------	--------------	---------------

Total do Órgão:	15.113.680,00	15.537.960,00	15.293.357,00	13.788.037,00	59.733.034,00
------------------------	---------------	---------------	---------------	---------------	---------------



Órgão: 1000 - SECRETARIA MUNICIPAL DE CULTURA

Unid. Orçamentária: 1010 - SECRETARIA MUNICIPAL DE CULTURA

Programa/Ação	Valor Orçamentário				Total
	2018	2019	2020	2021	
0001 - MANUTENÇÃO DAS AÇÕES DE DURAÇÃO CONTINUADA					
2013 - MANUTENÇÃO DAS AÇÕES DAS SECRETARIA DE CULTURA	886.516,00	926.409,00	968.098,00	1.011.662,00	3.792.685,00
	886.516,00	926.409,00	968.098,00	1.011.662,00	3.792.685,00
0009 - DEMOCRATIZAÇÃO DA CULTURA: IDENTIDADE, DIVERSIDADE E ATIVIDADE					
1030 - CONSTRUÇÃO E/OU REFORMA DA BIBLIOTECA PÚBLICA	800.000,00	800.000,00	800.000,00	800.000,00	3.200.000,00
1040 - CONSTRUÇÃO, REFORMA E ADEQUAÇÃO DO CEU	1.210.000,00	1.264.450,00	1.321.350,00	1.420.452,00	5.216.252,00
1054 - REFORMA DO PORTAL DE ENTRADA DA CIDADE	300.000,00	300.000,00	300.000,00	300.000,00	1.200.000,00
1055 - CONSTRUÇÃO DO CENTRO CULTURAL E DO MERCADO DO ARTESANATO	800.000,00	800.000,00	800.000,00	800.000,00	3.200.000,00
2053 - APOIO AS FESTIVIDADES CÍVICAS, TRADICIONAIS E CULTURAIS DO MUNICÍPIO	1.414.675,00	1.478.335,00	1.544.860,00	1.614.379,00	6.052.249,00
2061 - MANUTENÇÃO DO PROGRAMA CEU	728.033,00	760.794,00	795.030,00	830.807,00	3.114.664,00
	5.252.708,00	5.403.579,00	5.561.240,00	5.765.638,00	21.983.165,00

Total da Unidade:	6.139.224,00	6.329.988,00	6.529.338,00	6.777.300,00	25.775.850,00
--------------------------	---------------------	---------------------	---------------------	---------------------	----------------------

Total do Órgão:	6.139.224,00	6.329.988,00	6.529.338,00	6.777.300,00	25.775.850,00
------------------------	---------------------	---------------------	---------------------	---------------------	----------------------



Órgão: 1100 - SECRETARIA MUNICIPAL DE ESPORTE E LAZER

Unid. Orçamentária: 1111 - SECRETARIA MUNICIPAL DE ESPORTE E LAZER

Programa/Ação	Valor Orçamentário				Total
	2018	2019	2020	2021	
0001 - MANUTENÇÃO DAS AÇÕES DE DURAÇÃO CONTINUADA					
2014 - MANUTENÇÃO DAS AÇÕES DA SECRETARIA DE ESPORTE E LAZER	805.173,00	841.406,00	879.269,00	918.836,00	3.444.684,00
	805.173,00	841.406,00	879.269,00	918.836,00	3.444.684,00
0008 - ESPORTE PARA TODOS					
1028 - CONSTRUÇÃO, REFORMA E/OU AMPLIAÇÃO DE GINÁSIO DE ESPORTE	950.000,00	350.000,00	150.000,00	0,00	1.450.000,00
1029 - CONSTRUÇÃO DE ESPAÇOS P/ PRÁTICA ESPORTIVA E DE LAZER	2.000.000,00	2.000.000,00	2.000.000,00	2.000.000,00	8.000.000,00
1036 - REFORMA DO ESTADIO MUNICIPAL	900.000,00	200.000,00	0,00	0,00	1.100.000,00
1053 - AQUISIÇÃO DE TRANSPORTE PARA ATLETAS	400.000,00	0,00	0,00	0,00	400.000,00
1073 - CONSTRUÇÃO DE CAMPOS DE FUTEBOL	200.000,00	200.000,00	200.000,00	200.000,00	800.000,00
2051 - APOIO AO DESPORTO AMADOR	208.749,00	218.143,00	227.959,00	238.217,00	893.068,00
	4.658.749,00	2.968.143,00	2.577.959,00	2.438.217,00	12.643.068,00

Total da Unidade:	5.463.922,00	3.809.549,00	3.457.228,00	3.357.053,00	16.087.752,00
--------------------------	--------------	--------------	--------------	--------------	---------------

Total do Órgão:	5.463.922,00	3.809.549,00	3.457.228,00	3.357.053,00	16.087.752,00
------------------------	--------------	--------------	--------------	--------------	---------------



Órgão: 1200 - SECRETARIA MUNICIPAL DA MULHER

Unid. Orçamentária: 1212 - SECRETARIA MUNICIPAL DA MULHER

Programa/Ação	Valor Orçamentário				Total
	2018	2019	2020	2021	
0001 - MANUTENÇÃO DAS AÇÕES DE DURAÇÃO CONTINUADA					
1057 - CONSTRUÇÃO DA SEDE DA SECRETARIA DA MULHER E DOS DIREITOS HUMANOS	450.000,00	0,00	0,00	0,00	450.000,00
1058 - CONSTRUÇÃO DO CENTRO COMUNITÁRIO EM DEFESA DA MULHER	250.000,00	0,00	0,00	0,00	250.000,00
2015 - MANUTENÇÃO DAS AÇÕES DA SECRETARIA DA MULHER	451.261,00	471.568,00	492.788,00	514.964,00	1.930.581,00
	1.151.261,00	471.568,00	492.788,00	514.964,00	2.630.581,00

Total da Unidade:	1.151.261,00	471.568,00	492.788,00	514.964,00	2.630.581,00
-------------------	--------------	------------	------------	------------	--------------

Total do Órgão:	1.151.261,00	471.568,00	492.788,00	514.964,00	2.630.581,00
-----------------	--------------	------------	------------	------------	--------------



PREFEITURA MUNICIPAL DE SÃO MIGUEL DOS CAMPOS

Órgãos e Unidades Orçamentárias Responsáveis por Programa e Ações de Governo

PPA 2018 / 2021

Órgão: 1300 - SECRETARIA MUN. DA INFÂNC., JUVENT. E PROM. DA PAZ

Unid. Orçamentária: 1313 - SECRETARIA MUN. DA INFÂNC., JUVENT. E PROM. DA PAZ

Programa/Ação	Valor Orçamentário				Total
	2018	2019	2020	2021	
0001 - MANUTENÇÃO DAS AÇÕES DE DURAÇÃO CONTINUADA					
2016 - MANUTENÇÃO DA SEC. DA INFANCIA, JUV. E PROMOÇÃO DA PAZ	901.398,00	941.961,00	984.349,00	1.028.645,00	3.856.353,00
	901.398,00	941.961,00	984.349,00	1.028.645,00	3.856.353,00
0007 - QUALIDADE DE VIDA: INFÂNCIA E JUVENTUDE COMPROMETIDA					
1027 - IMPLANTAÇÃO DO CENTRO DE CONVIVÊNCIA PARA ADOLESCENTE	150.000,00	0,00	150.000,00	0,00	300.000,00
1059 - DESENVOLVIMENTO DO PROJETO NOVO HORIZONTE (ITAÚ SOCIAL	190.870,00	0,00	0,00	0,00	190.870,00
2050 - PROJETO SÃO MIGUEL CANTA PAZ	14.308,00	14.952,00	15.625,00	16.328,00	61.213,00
	355.178,00	14.952,00	165.625,00	16.328,00	552.083,00
Total da Unidade:	1.256.576,00	956.913,00	1.149.974,00	1.044.973,00	4.408.436,00



PREFEITURA MUNICIPAL DE SÃO MIGUEL DOS CAMPOS

Órgãos e Unidades Orçamentárias Responsáveis por Programa e Ações de Governo

PPA 2018 / 2021

Órgão: 1300 - SECRETARIA MUN. DA INFÂNC., JUVENT. E PROM. DA PAZ

Unid. Orçamentária: 1314 - FUNDO MUN. DOS DIR. DA CRIANÇA E DO ADOLESCENTE

Programa/Ação	Valor Orçamentário				Total
	2018	2019	2020	2021	

0007 - QUALIDADE DE VIDA: INFÂNCIA E JUVENTUDE COMPROMETIDA

2047 - MANUTENÇÃO DO CONSELHO TUTELA DOS DIR. DA CRIANÇA E DO ADOLESCENTE	329.537,00	344.366,00	359.863,00	376.056,00	1.409.822,00
2048 - MANUTENÇÃO DO CONSELHO DOS DIREITOS DA CRIANÇA E DO ADOLESCENTE	94.661,00	98.921,00	103.372,00	108.024,00	404.978,00
2049 - MANUT. DO FUNDO MUN. DOS DIR. DA CRIANÇA E DO ADOLESCENTE	653.501,00	682.909,00	713.639,00	745.753,00	2.795.802,00
	1.077.699,00	1.126.196,00	1.176.874,00	1.229.833,00	4.610.602,00

Total da Unidade:	1.077.699,00	1.126.196,00	1.176.874,00	1.229.833,00	4.610.602,00
-------------------	--------------	--------------	--------------	--------------	--------------

Total do Órgão:	2.334.275,00	2.083.109,00	2.326.848,00	2.274.806,00	9.019.038,00
-----------------	--------------	--------------	--------------	--------------	--------------



Órgão: 1400 - SECRETARIA MUNICIPAL DA INDÚSTRIA, COM. E TURISMO

Unid. Orçamentária: 1414 - SECRETARIA MUNICIPAL DA INDÚSTRIA, COM. E TURISMO

Programa/Ação	Valor Orçamentário				Total
	2018	2019	2020	2021	
0001 - MANUTENÇÃO DAS AÇÕES DE DURAÇÃO CONTINUADA					
2017 - MANUTENÇÃO DA SECRETARIA DA IND., COM. E TURISMO	584.989,00	584.989,00	584.989,00	584.989,00	2.339.956,00
	584.989,00	584.989,00	584.989,00	584.989,00	2.339.956,00

Total da Unidade:	584.989,00	584.989,00	584.989,00	584.989,00	2.339.956,00
-------------------	------------	------------	------------	------------	--------------

Total do Órgão:	584.989,00	584.989,00	584.989,00	584.989,00	2.339.956,00
-----------------	------------	------------	------------	------------	--------------



Órgão: 1500 - SECRETARIA DE COM. SOCIAL, MARKETING E EVENTOS

Unid. Orçamentária: 1515 - SECRETARIA DE COM. SOCIAL, MARKETING E EVENTOS

Programa/Ação	Valor Orçamentário				Total
	2018	2019	2020	2021	
0001 - MANUTENÇÃO DAS AÇÕES DE DURAÇÃO CONTINUADA					
2019 - MANUTENÇÃO DA SEC. DE COM. SOCIAL, MARKETING E EVENTOS	1.447.876,00	1.513.030,00	1.581.117,00	1.652.267,00	6.194.290,00
	1.447.876,00	1.513.030,00	1.581.117,00	1.652.267,00	6.194.290,00
0009 - DEMOCRATIZAÇÃO DA CULTURA: IDENTIDADE, DIVERSIDADE E ATIVIDADE					
2063 - APOIO AS FESTIVIDADES E EVENTOS MUNICIPAIS	3.144.368,00	3.285.865,00	3.433.728,00	3.588.246,00	13.452.207,00
	3.144.368,00	3.285.865,00	3.433.728,00	3.588.246,00	13.452.207,00
Total da Unidade:	4.592.244,00	4.798.895,00	5.014.845,00	5.240.513,00	19.646.497,00
Total do Órgão:	4.592.244,00	4.798.895,00	5.014.845,00	5.240.513,00	19.646.497,00



Órgão: 1600 - SECRETARIA MUNICIPAL DE AGRICULT. E MEIO AMBIENTE

Unid. Orçamentária: 1616 - SECRETARIA MUNICIPAL DE AGRICULT. E MEIO AMBIENTE

Programa/Ação	Valor Orçamentário				Total
	2018	2019	2020	2021	
0001 - MANUTENÇÃO DAS AÇÕES DE DURAÇÃO CONTINUADA					
1075 - AQUISIÇÃO DE MÁQUINAS E VEÍCULOS	497.450,00	497.450,00	497.450,00	497.450,00	1.989.800,00
2021 - MANUTENÇÃO DA SECRETARIA DE AGRICULTURA E MEIO AMBIENTE	5.439.898,00	5.684.693,00	5.940.505,00	6.207.827,00	23.272.923,00
	5.937.348,00	6.182.143,00	6.437.955,00	6.705.277,00	25.262.723,00
0012 - INCENTIVO A AGRICULTURA E AO MEIO AMBIENTE					
1038 - AQUISIÇÃO DE VEICULOS PESADOS	130.000,00	130.000,00	130.000,00	130.000,00	520.000,00
1041 - CONSTRUÇÃO DO ATERRO SANITÁRIO	550.000,00	550.000,00	550.000,00	550.000,00	2.200.000,00
1042 - CONSTRUÇÃO DO CINTURÃO VERDE MUNICIPAL	120.000,00	120.000,00	120.000,00	120.000,00	480.000,00
1043 - CONSTRUÇÃO DE AÇUDES TANQUES DE REDES P/CRIAÇÃO DE PEIXES	330.000,00	330.000,00	330.000,00	330.000,00	1.320.000,00
1044 - REFORMA E/OU AMPLIAÇÃO DO MATADOURO PÚBLICO	550.000,00	550.000,00	550.000,00	550.000,00	2.200.000,00
1045 - IMPLANTAÇÃO DO SISTEMA DE IRRIGAÇÃO DAS PRAÇAS	385.000,00	402.325,00	420.430,00	451.962,00	1.659.717,00
2059 - MANUTENÇÃO DE MERCADOS E FEIRAS	1.073.062,00	1.121.350,00	1.171.811,00	1.259.696,00	4.625.919,00
2060 - MANUTENÇÃO DO MATADOURO PÚBLICO MUNICIPAL	1.057.497,00	1.105.084,00	1.154.813,00	1.206.780,00	4.524.174,00
2062 - MANUTENÇÃO DE PRAÇAS, PARQUES E JARDINS	860.608,00	899.335,00	939.805,00	982.097,00	3.681.845,00
	5.056.167,00	5.208.094,00	5.366.859,00	5.580.535,00	21.211.655,00

Total da Unidade:	10.993.515,00	11.390.237,00	11.804.814,00	12.285.812,00	46.474.378,00
--------------------------	----------------------	----------------------	----------------------	----------------------	----------------------

Total do Órgão:	10.993.515,00	11.390.237,00	11.804.814,00	12.285.812,00	46.474.378,00
------------------------	----------------------	----------------------	----------------------	----------------------	----------------------



Órgão: 1700 - SECRETARIA MUNICIPAL DE ARTICULAÇÃO POLÍTICA

Unid. Orçamentária: 1717 - SECRETARIA MUNICIPAL DE ARTICULAÇÃO POLÍTICA

Programa/Ação	Valor Orçamentário				Total
	2018	2019	2020	2021	
0001 - MANUTENÇÃO DAS AÇÕES DE DURAÇÃO CONTINUADA					
2022 - MANUTENÇÃO DAS AÇÕES DA SEC. DE ARTICULAÇÃO POLITICA	536.632,00	560.780,00	586.016,00	612.386,00	2.295.814,00
	536.632,00	560.780,00	586.016,00	612.386,00	2.295.814,00

Total da Unidade:	536.632,00	560.780,00	586.016,00	612.386,00	2.295.814,00
-------------------	------------	------------	------------	------------	--------------

Total do Órgão:	536.632,00	560.780,00	586.016,00	612.386,00	2.295.814,00
-----------------	------------	------------	------------	------------	--------------



PREFEITURA MUNICIPAL DE SÃO MIGUEL DOS CAMPOS

Órgãos e Unidades Orçamentárias Responsáveis por Programa e Ações de Governo

PPA 2018 / 2021

Órgão: 1800 - SECRETARIA MUNICIPAL DE INFRAESTRUTURA

Unid. Orçamentária: 1818 - SECRETARIA MUNICIPAL DE INFRAESTRUTURA

Programa/Ação	Valor Orçamentário				Total
	2018	2019	2020	2021	
0001 - MANUTENÇÃO DAS AÇÕES DE DURAÇÃO CONTINUADA					
2024 - MANUTENÇÃO DA SECRETARIA MUN. DE INFRA-ESTRUTURA	2.822.342,00	2.949.347,00	3.082.068,00	3.220.761,00	12.074.518,00
	2.822.342,00	2.949.347,00	3.082.068,00	3.220.761,00	12.074.518,00
0005 - MELHORIA NA QUALIDADE DE VIDA DA POPULAÇÃO					
1012 - DESAPROPRIAÇÃO DE ÁREAS URBANAS	3.000.000,00	2.000.000,00	2.000.000,00	1.000.000,00	8.000.000,00
1013 - CONSTRUÇÃO, REFORMA E/OU AMPLIAÇÃO DE PRÉDIOS PÚBLICOS	1.000.000,00	1.000.000,00	1.000.000,00	1.000.000,00	4.000.000,00
1014 - DESASSOREAMENTO DE RIOS	200.000,00	200.000,00	200.000,00	200.000,00	800.000,00
1016 - CONSTRUÇÃO E RECUPERAÇÃO DE CALÇAMENTO E/OU PAV. ASFALTICA	13.000.000,00	13.000.000,00	13.000.000,00	13.000.000,00	52.000.000,00
1017 - CONSTRUÇÃO E/OU REFORMAS DE PRAÇAS E URBANIZAÇÃO	1.860.000,00	1.430.000,00	1.430.000,00	1.430.000,00	6.150.000,00
1018 - AMPLIAÇÃO DA REDE DE ILUMINAÇÃO PÚBLICA	1.000.000,00	1.000.000,00	1.000.000,00	1.000.000,00	4.000.000,00
1019 - CONSTRUÇÃO E/OU REFORMA CEMITÉRIO PÚBLICO	200.000,00	200.000,00	200.000,00	200.000,00	800.000,00
1020 - CONSTRUÇÃO E/OU AMPLIAÇÃO DE ESTRADAS VICINAIS	400.000,00	400.000,00	400.000,00	400.000,00	1.600.000,00
1021 - CONSTRUÇÃO REF., E/OU AMPLIAÇÃO DO SIST. DE ESGOTAMENTO SANITARIO	3.000.000,00	3.000.000,00	3.000.000,00	3.000.000,00	12.000.000,00
1026 - REFORMA E/OU AMPLIAÇÃO DO MERCADO PÚBLICO	1.000.000,00	2.000.000,00	2.000.000,00	2.000.000,00	7.000.000,00
1039 - AQUISIÇÃO DE VEÍCULOS PESADOS	500.000,00	500.000,00	500.000,00	500.000,00	2.000.000,00
1062 - CONSTRUÇÃO DE CALÇADÃO	500.000,00	250.000,00	500.000,00	100.000,00	1.350.000,00
1063 - IMPLANTAÇÃO DO POLO TEXTIL	2.000.000,00	2.000.000,00	1.000.000,00	1.000.000,00	6.000.000,00
1064 - IMPLANTAÇÃO DO DISTRITO INDUSTRIAL	2.000.000,00	2.000.000,00	2.000.000,00	1.000.000,00	7.000.000,00
1065 - CONSTRUÇÃO DE FEIRAS LIVRES	500.000,00	100.000,00	100.000,00	100.000,00	800.000,00
1066 - DRENAGEM DE AGUAS PLUVIAIS DE RUAS	2.500.000,00	2.500.000,00	2.500.000,00	2.500.000,00	10.000.000,00
1067 - URBANIZAÇÃO DA ORLA FLUVIAL	1.100.000,00	1.100.000,00	1.100.000,00	1.100.000,00	4.400.000,00
1068 - DUPLICAÇÃO E URBANIZAÇÃO DA ENTRADA DA CIDADE	1.200.000,00	600.000,00	200.000,00	200.000,00	2.200.000,00
1069 - CONSTRUÇÃO DE SHOPPING POPULAR	800.000,00	800.000,00	150.000,00	150.000,00	1.900.000,00
1070 - CONSTRUÇÃO DE GALPOES DA FEIRA LIVRE	1.500.000,00	1.500.000,00	1.400.000,00	200.000,00	4.600.000,00
1071 - CONSTRUÇÃO DOS BOXS DA FEIRA LIVRE	800.000,00	800.000,00	250.000,00	250.000,00	2.100.000,00
1074 - IMPLANTAÇÃO DO SISTEMA DE GERENCIAMENTO ELETRONICO P/ RUAS, PRAÇAS E AVENIDAS	1.000.000,00	1.000.000,00	1.000.000,00	1.000.000,00	4.000.000,00
2052 - MANUTENÇÃO DA REDE VIÁRIA MUNICIPAL	974.283,00	1.018.126,00	1.063.941,00	1.111.819,00	4.168.169,00
2064 - MANUTENÇÃO DOS SERVIÇOS PÚBLICOS ESSENCIAIS	5.416.520,00	5.660.263,00	5.914.975,00	6.181.149,00	23.172.907,00
2075 - IMPLANTAÇÃO DE INTERNET FREE P/ POPULAÇÃO, PRAÇAS, PARQUES, ESCOLAS E JARDINS	100.000,00	100.000,00	100.000,00	100.000,00	400.000,00
	45.550.803,00	44.158.389,00	42.008.916,00	38.722.968,00	170.441.076,00

Total da Unidade:	48.373.145,00	47.107.736,00	45.090.984,00	41.943.729,00	182.515.594,00
--------------------------	----------------------	----------------------	----------------------	----------------------	-----------------------

Total do Órgão:	48.373.145,00	47.107.736,00	45.090.984,00	41.943.729,00	182.515.594,00
------------------------	----------------------	----------------------	----------------------	----------------------	-----------------------



Órgão: 1900 - SECRETARIA MUNICIPAL DE SEGURANÇA URBANA

Unid. Orçamentária: 1919 - SECRETARIA MUNICIPAL DE SEGURANÇA URBANA

Programa/Ação	Valor Orçamentário				Total
	2018	2019	2020	2021	
0001 - MANUTENÇÃO DAS AÇÕES DE DURAÇÃO CONTINUADA					
2023 - MANUTENÇÃO DAS AÇÕES DE SEGURANÇA URBANA	6.403.511,00	6.691.669,00	6.992.794,00	7.307.470,00	27.395.444,00
	6.403.511,00	6.691.669,00	6.992.794,00	7.307.470,00	27.395.444,00
0006 - SÃO MIGUEL MAIS SEGURO					
1015 - CONSTRUÇÃO DA SEDE DA GUARDA MUNICIPAL	200.000,00	0,00	0,00	0,00	200.000,00
1023 - CONSTRUÇÃO E/OU REFORMA DE BASE COMUNITÁRIA	100.000,00	100.000,00	0,00	0,00	200.000,00
1025 - AQUISIÇÃO DE VEÍCULOS	13.000,00	50.000,00	10.000,00	50.000,00	123.000,00
1060 - AQUISIÇÃO DE VEÍCULOS, EPI'S E MATERIAIS DIVERSOS PARA A SEGURANÇA PÚBLICA	200.000,00	200.000,00	200.000,00	200.000,00	800.000,00
1061 - FORMAÇÃO CONTINUADA AOS PROFISSIONAIS DE SEGURANÇA	25.000,00	25.000,00	25.000,00	25.000,00	100.000,00
	538.000,00	375.000,00	235.000,00	275.000,00	1.423.000,00

Total da Unidade:	6.941.511,00	7.066.669,00	7.227.794,00	7.582.470,00	28.818.444,00
-------------------	--------------	--------------	--------------	--------------	---------------

Total do Órgão:	6.941.511,00	7.066.669,00	7.227.794,00	7.582.470,00	28.818.444,00
-----------------	--------------	--------------	--------------	--------------	---------------



Órgão: 2000 - SUPERINTENDÊNCIA MUN. DE TRANSP. E TRÂNSITO - SMTT

Unid. Orçamentária: 2020 - SUPERINTENDÊNCIA MUN. DE TRANSP. E TRÂNSITO - SMTT

Programa/Ação	Valor Orçamentário				Total
	2018	2019	2020	2021	
0001 - MANUTENÇÃO DAS AÇÕES DE DURAÇÃO CONTINUADA					
2026 - MANUTENÇÃO DA SUP. DE TRANSITO E TRANSPORTE - SMTT	1.054.515,00	1.101.968,00	1.151.557,00	1.203.377,00	4.511.417,00
	1.054.515,00	1.101.968,00	1.151.557,00	1.203.377,00	4.511.417,00
0005 - MELHORIA NA QUALIDADE DE VIDA DA POPULAÇÃO					
1024 - REFORMA E/OU AMPLIAÇÃO DO TERMINAL RODOVIÁRIO	0,00	400.000,00	0,00	0,00	400.000,00
2069 - MANUTENÇÃO DAS ATIVIDADES DO TERMINAL RODOVIÁRIO	288.498,00	301.480,00	315.047,00	329.224,00	1.234.249,00
	288.498,00	701.480,00	315.047,00	329.224,00	1.634.249,00
0010 - TRÂNSITO LEGAL					
1031 - AQUISIÇÃO DE EQUIPAMENTOS PARA DISC. E SEG. DO TRÂNSITO	0,00	100.000,00	100.000,00	0,00	200.000,00
1051 - REFORMA E/OU AMPLIAÇÃO DO PRÉDIO DA SMTT	0,00	100.000,00	0,00	0,00	100.000,00
2054 - MANUTENÇÃO DA REDE DE TRÂNSITO E SINALIZAÇÃO	555.627,00	580.630,00	606.759,00	634.063,00	2.377.079,00
	555.627,00	780.630,00	706.759,00	634.063,00	2.677.079,00

Total da Unidade:	1.898.640,00	2.584.078,00	2.173.363,00	2.166.664,00	8.822.745,00
--------------------------	--------------	--------------	--------------	--------------	--------------

Total do Órgão:	1.898.640,00	2.584.078,00	2.173.363,00	2.166.664,00	8.822.745,00
------------------------	--------------	--------------	--------------	--------------	--------------



Órgão: 2100 - SERVIÇO AUTONOMO DE ÁGUA E ESGOTO - SAAE

Unid. Orçamentária: 2121 - SERVIÇO AUTONOMO DE ÁGUA E ESGOTO - SAAE

Programa/Ação	Valor Orçamentário				Total
	2018	2019	2020	2021	
0011 - SANEAMENTO BÁSICO AO ALCANCE DE TODOS					
1032 - AMPLIAÇÃO DO SISTEMA DE ABASTECIMENTO D'ÁGUA	1.000.000,00	1.000.000,00	1.000.000,00	1.200.000,00	4.200.000,00
1049 - CONSTRUÇÃO, AMPLIAÇÃO E/OU REFORMA DO PRÉDIO ADM.DO SAAE	0,00	0,00	100.000,00	0,00	100.000,00
2042 - MANUTENÇÃO DAS AÇÕES ADMINISTRATIVAS DO SAAE	2.424.400,00	2.424.400,00	2.424.400,00	2.424.400,00	9.697.600,00
2058 - MANUTENÇÃO E OPERAÇÃO DO SISTEMA DE ÁGUA	3.845.600,00	4.018.652,00	4.199.491,00	4.388.468,00	16.452.211,00
2070 - MANUTENÇÃO E OPERAÇÃO DO SISTEMA DE ESGOTO	679.250,00	709.816,00	741.758,00	775.137,00	2.905.961,00
	7.949.250,00	8.152.868,00	8.465.649,00	8.788.005,00	33.355.772,00

Total da Unidade:	7.949.250,00	8.152.868,00	8.465.649,00	8.788.005,00	33.355.772,00
--------------------------	---------------------	---------------------	---------------------	---------------------	----------------------

Total do Órgão:	7.949.250,00	8.152.868,00	8.465.649,00	8.788.005,00	33.355.772,00
------------------------	---------------------	---------------------	---------------------	---------------------	----------------------

Total Geral:	245.358.695,00	250.484.847,00	256.156.793,00	257.573.463,00	1.009.573.798,00
---------------------	-----------------------	-----------------------	-----------------------	-----------------------	-------------------------



ESTADO DE ALAGOAS
PREFEITURA MUNICIPAL DE SÃO MIGUEL DOS CAMPOS
Despesas por Poder e Órgão

PPA 2018 / 2021

Poder / Órgão	Previsão				
	2018	2019	2020	2021	Total
Legislativo	5.608.348,00	5.735.324,00	5.993.413,00	6.263.117,00	23.600.202,00
0100 - CÂMARA MUNICIPAL	5.608.348,00	5.735.324,00	5.993.413,00	6.263.117,00	23.600.202,00
Executivo	239.750.347,00	244.749.523,00	250.163.380,00	251.310.346,00	985.973.596,00
0200 - GABINETE DO PREFEITO	3.064.220,00	3.202.110,00	3.346.205,00	3.521.139,00	13.133.674,00
0300 - SECRETARIA MUNICIPAL DO GABINETE CIVIL	481.109,00	502.759,00	525.383,00	549.025,00	2.058.276,00
0400 - SECRETARIA MUNICIPAL DE FINANÇAS	6.771.723,00	7.072.342,00	7.386.489,00	7.714.773,00	28.945.327,00
0500 - SECRETARIA MUNICIPAL DE ADMINISTRAÇÃO	10.655.016,00	11.130.893,00	11.628.182,00	12.147.851,00	45.561.942,00
0600 - SECRETARIA MUNICIPAL DE PLANEJAMENTO E PROJETOS	332.783,00	347.758,00	363.407,00	379.761,00	1.423.709,00
0700 - SECRETARIA MUNICIPAL DE EDUCAÇÃO	52.382.436,00	56.057.612,00	61.528.633,00	62.787.385,00	232.756.066,00
0800 - SECRETARIA MUNICIPAL DE SAÚDE	53.990.772,00	55.957.623,00	56.337.088,00	58.293.684,00	224.579.147,00
0900 - SECRETARIA MUN. DE HAB., TRAB., E ASSIST. SOCIAL	15.113.680,00	15.537.960,00	15.293.357,00	13.788.037,00	59.733.034,00
1000 - SECRETARIA MUNICIPAL DE CULTURA	6.139.224,00	6.329.988,00	6.529.338,00	6.777.300,00	25.775.850,00
1100 - SECRETARIA MUNICIPAL DE ESPORTE E LAZER	5.463.922,00	3.809.549,00	3.457.228,00	3.357.053,00	16.087.752,00
1200 - SECRETARIA MUNICIPAL DA MULHER	1.151.261,00	471.568,00	492.788,00	514.964,00	2.630.581,00
1300 - SECRETARIA MUN. DA INFÂNC., JUVENT. E PROM. DA PAZ	2.334.275,00	2.083.109,00	2.326.848,00	2.274.806,00	9.019.038,00
1400 - SECRETARIA MUNICIPAL DA INDÚSTRIA, COM. E TURISMO	584.989,00	584.989,00	584.989,00	584.989,00	2.339.956,00
1500 - SECRETARIA DE COM. SOCIAL, MARKETING E EVENTOS	4.592.244,00	4.798.895,00	5.014.845,00	5.240.513,00	19.646.497,00
1600 - SECRETARIA MUNICIPAL DE AGRICULT. E MEIO AMBIENTE	10.993.515,00	11.390.237,00	11.804.814,00	12.285.812,00	46.474.378,00
1700 - SECRETARIA MUNICIPAL DE ARTICULAÇÃO POLÍTICA	536.632,00	560.780,00	586.016,00	612.386,00	2.295.814,00
1800 - SECRETARIA MUNICIPAL DE INFRAESTRUTURA	48.373.145,00	47.107.736,00	45.090.984,00	41.943.729,00	182.515.594,00
1900 - SECRETARIA MUNICIPAL DE SEGURANÇA URBANA	6.941.511,00	7.066.669,00	7.227.794,00	7.582.470,00	28.818.444,00
2000 - SUPERINTENDÊNCIA MUN. DE TRANSP. E TRÂNSITO - SMTT	1.898.640,00	2.584.078,00	2.173.363,00	2.166.664,00	8.822.745,00
2100 - SERVIÇO AUTÔNOMO DE ÁGUA E ESGOTO - SAAE	7.949.250,00	8.152.868,00	8.465.649,00	8.788.005,00	33.355.772,00
Total Geral:	245.358.695,00	250.484.847,00	256.156.793,00	257.573.463,00	1.009.573.798,00